



OFICIAL

Jornal Oficial do Município de Cordeirópolis - SP

Ano 21 - Sexta-feira, 27 de março de 2026 - Nº 1778 - Distribuição Gratuita

Feira de Adoção Pet

**Domingo
29 de Março
09h às 13h**

Loja 3 - Agronutri Cascalho ■ ■
no Bairro do Cascalho,
anexo à Três Vias Seguros,
Café Garden e UniVC Loja

Realização

Apoio

www.cordeirópolis.sp.gov.br

ATOS DO PODER EXECUTIVOMUNICÍPIO DE CORDEIRÓPOLIS
RELATÓRIO RESUMIDO DA EXECUÇÃO ORÇAMENTÁRIA
BALANÇO ORÇAMENTÁRIO
ORÇAMENTOS FISCAL E DA SEGURIDADE SOCIAL
CONSOLIDADO

Período de Referência: JANEIRO a FEVEREIRO 2026 / BIMESTRE: JANEIRO-FEVEREIRO

RREO - Anexo 1 (LRF, Art. 52, inciso I, alíneas "a" e "b" do inciso II e §1º)

Em Reais

Gerado em: 20/03/2026 15:38

MFC - CONAM

RECEITAS	Previsão Inicial	Previsão Atualizada (a)	RECEITAS REALIZADAS				Saldo (a-c)
			No Bimestre (b)	% (b/a)	Até o Bimestre (c)	% (c/a)	
RECEITAS (EXCETO INTRA-ORÇAMENTÁRIAS) (I)	324.250.000,00	324.574.000,01	53.181.138,32	16,38	53.181.138,32	16,38	271.392.861,69
RECEITAS CORRENTES	280.250.000,00	280.250.000,00	51.788.795,96	18,48	51.788.795,96	18,48	228.461.204,04
IMPOSTOS, TAXAS E CONTRIBUIÇÕES DE MELHORIA	58.110.000,00	58.110.000,00	14.028.470,01	24,14	14.028.470,01	24,14	44.081.529,99
Impostos	53.970.000,00	53.970.000,00	11.188.760,14	20,73	11.188.760,14	20,73	42.781.239,86
Taxas	4.140.000,00	4.140.000,00	2.839.709,87	68,59	2.839.709,87	68,59	1.300.290,13
RECEITA PATRIMONIAL	605.000,00	605.000,00	395.545,15	65,38	395.545,15	65,38	209.454,85
Exploração do Patrimônio Imobiliário do Estado	20.000,00	20.000,00	0,00	0,00	0,00	0,00	20.000,00
Valores Mobiliários	585.000,00	585.000,00	395.545,15	67,61	395.545,15	67,61	189.454,85
RECEITA DE SERVIÇOS	12.205.000,00	12.205.000,00	1.835.451,31	15,04	1.835.451,31	15,04	10.369.548,69
Outros Serviços	12.205.000,00	12.205.000,00	1.835.451,31	15,04	1.835.451,31	15,04	10.369.548,69
TRANSFERÊNCIAS CORRENTES	206.235.000,00	206.235.000,00	33.882.270,10	16,43	33.882.270,10	16,43	172.352.729,90
Transferências da União e de suas Entidades	54.205.000,00	54.205.000,00	8.941.221,07	16,50	8.941.221,07	16,50	45.263.778,93
Transferências dos Estados e do Distrito Federal e de suas Entidades	121.030.000,00	121.030.000,00	20.400.355,82	16,86	20.400.355,82	16,86	100.629.644,18
Transferências de Outras Instituições Públicas	31.000.000,00	31.000.000,00	4.540.693,21	14,65	4.540.693,21	14,65	26.459.306,79
OUTRAS RECEITAS CORRENTES	3.095.000,00	3.095.000,00	1.647.059,39	53,22	1.647.059,39	53,22	1.447.940,61
Multas Administrativas, Contratuais e Judiciais	1.455.000,00	1.455.000,00	450.528,42	30,96	450.528,42	30,96	1.004.471,58
Indenizações, Restituições e Ressarcimentos	724.000,00	724.000,00	44.571,41	6,16	44.571,41	6,16	679.428,59
Demais Receitas Correntes	916.000,00	916.000,00	1.151.959,56	125,76	1.151.959,56	125,76	(235.959,56)
RECEITAS DE CAPITAL	44.000.000,00	44.324.000,01	1.392.342,36	3,14	1.392.342,36	3,14	42.931.657,65
OPERAÇÕES DE CRÉDITO	37.000.000,00	37.000.000,00	0,00	0,00	0,00	0,00	37.000.000,00
Operações de Crédito - Mercado Interno	37.000.000,00	37.000.000,00	0,00	0,00	0,00	0,00	37.000.000,00
ALIENAÇÃO DE BENS	20.000,00	44.000,01	3.583,57	8,14	3.583,57	8,14	40.416,44
Alienação de Bens Imóveis	20.000,00	44.000,01	3.583,57	8,14	3.583,57	8,14	40.416,44
TRANSFERÊNCIAS DE CAPITAL	6.980.000,00	7.280.000,00	1.388.758,79	19,08	1.388.758,79	19,08	5.891.241,21
Transferências da União e de suas Entidades	5.880.000,00	4.880.000,00	288.758,79	5,92	288.758,79	5,92	4.591.241,21
Transferências dos Estados e do Distrito Federal e de suas Entidades	1.100.000,00	2.400.000,00	1.100.000,00	45,83	1.100.000,00	45,83	1.300.000,00
RECEITAS (INTRA-ORÇAMENTÁRIAS) (II)	750.000,00	750.000,00	71.343,51	9,51	71.343,51	9,51	678.656,49
SUBTOTAL DAS RECEITAS (III) = (I + II)	325.000.000,00	325.324.000,01	53.252.481,83	16,37	53.252.481,83	16,37	272.071.518,18
OPERAÇÕES DE CRÉDITO / REFINANCIAMENTO (IV)	0,00	0,00	0,00	0,00	0,00	0,00	0,00
Operações de Crédito - Mercado Interno	0,00	0,00	0,00	0,00	0,00	0,00	0,00
Operações de Crédito - Mercado Externo	0,00	0,00	0,00	0,00	0,00	0,00	0,00
TOTAL DAS RECEITAS (V) = (III + IV)	325.000.000,00	325.324.000,01	53.252.481,83	16,37	53.252.481,83	16,37	272.071.518,18

**JORNAL OFICIAL**
do Município de Cordeirópolis - SP**EXPEDIENTE**email: jornal.oficial@cordeirópolis.sp.gov.br


Produzido por: Assessoria de Imprensa de Cordeirópolis
Chefe de Gabinete: Denis Euripedes de Oliveira Suidedos
Jornalista Responsável: Douglas Oliveira - MTB: 0097505/SP
Diagramação: Sócrates Bolorino
Impressão: Empresa J. J. Regional Ltda.
Composição: Poder Executivo, Legislativo e Judiciário : Autarquias Municipais, Entidades Assistenciais
Tiragem: 1000 exemplares / **Custo desta Edição:** R\$ 2912,64
 O Jornal Oficial do município é o órgão de divulgação da administração municipal instituído pela Lei 2274 de 11 Agosto de 2005, com as suas posteriores alterações.

Paço Municipal **Antonio Thiron** - Praça Francisco Orlando Istocco, 35. Centro - CEP 13490-000 - Cordeirópolis - SPwww.cordeirópolis.sp.gov.br**O JORNAL OFICIAL**
do Município de Cordeirópolis - SP**INFORMA:**

**O conteúdo das publicações do Jornal Oficial de Cordeirópolis
É DE INTEIRA RESPONSABILIDADE DAS
SECRETARIAS, AUTARQUIAS E DO LEGISLATIVO.**

Cada órgão envia os documentos correspondentes prontos para a publicação.
Cabe ao Jornal Oficial apenas diagramar e organizar os documentos.


email: jornal.oficial@cordeirópolis.sp.gov.br

	MUNICÍPIO DE CORDEIRÓPOLIS RELATÓRIO RESUMIDO DA EXECUÇÃO ORÇAMENTÁRIA BALANÇO ORÇAMENTÁRIO ORÇAMENTOS FISCAL E DA SEGURIDADE SOCIAL CONSOLIDADO Período de Referência: JANEIRO a FEVEREIRO 2026 / BIMESTRE: JANEIRO-FEVEREIRO							Em Reais
	RREO - Anexo 1 (LRF, Art. 52, inciso I, alíneas "a" e "b" do inciso II e §1º)							

Gerado em: 20/03/2026 15:38

MFC - CONAM


DÉFICIT (VI)								0,00	
TOTAL COM DÉFICIT (VII) = (V + VI)		325.000.000,00	325.324.000,01	53.252.481,83	16,37	53.252.481,83	16,37	272.071.518,18	
SALDOS DE EXERCÍCIOS ANTERIORES			13.373.452,29			13.373.452,29			
Superávit Financeiro Utilizado para Créditos Adicionais			13.373.452,29			13.373.452,29			

	MUNICÍPIO DE CORDEIRÓPOLIS RELATÓRIO RESUMIDO DA EXECUÇÃO ORÇAMENTÁRIA BALANÇO ORÇAMENTÁRIO ORÇAMENTOS FISCAL E DA SEGURIDADE SOCIAL CONSOLIDADO Período de Referência: JANEIRO a FEVEREIRO 2026 / BIMESTRE: JANEIRO-FEVEREIRO							Em Reais
	RREO - Anexo 1 (LRF, Art. 52, inciso I, alíneas "a" e "b" do inciso II e §1º)							

Gerado em: 20/03/2026 15:38

MFC - CONAM

DESPESAS	Dotação Inicial (d)	Dotação Atualizada (e)	DESPESAS EMPENHADAS		Saldo (g) = (e-f)	DESPESAS LIQUIDADAS		Saldo (i) = (e-h)	Despesa Pagas até o Bimestre (j)	Inscritas Restos a Pagar Não Processados (k)
			No Bimestre	Até o Bimestre (f)		No Bimestre	Até o Bimestre (h)			
DESPESAS (EXCETO INTRA-ORÇAMENTÁRIAS) (VIII)	324.389.000,00	337.760.852,29	68.250.393,83	68.250.393,83	269.510.458,46	42.576.610,67	42.576.610,67	295.184.241,62	37.345.653,86	0,00
DESPESAS CORRENTES	265.832.233,00	266.148.046,91	58.095.187,42	58.095.187,42	208.052.859,49	37.618.817,61	37.618.817,61	228.529.229,30	32.818.072,36	0,00
Pessoal e Encargos Sociais	120.518.000,00	117.335.650,00	22.838.987,51	22.838.987,51	94.496.662,49	19.175.705,95	19.175.705,95	98.159.944,05	17.794.703,33	0,00
Juros e Encargos da Dívida	10.300.000,00	10.300.000,00	2.123.423,35	2.123.423,35	8.176.576,65	2.003.405,43	2.003.405,43	8.296.594,57	2.003.405,43	0,00
Outras Despesas Corrente	135.014.233,00	138.512.396,91	33.132.776,56	33.132.776,56	105.379.620,35	16.439.706,23	16.439.706,23	122.072.690,68	13.019.963,60	0,00
DESPESAS DE CAPITAL	57.615.713,00	70.671.751,38	10.155.206,41	10.155.206,41	60.516.544,97	4.957.793,06	4.957.793,06	65.713.958,32	4.527.581,50	0,00
Investimentos	52.165.713,00	65.221.751,38	9.083.584,74	9.083.584,74	56.138.166,64	4.020.836,56	4.020.836,56	61.200.914,82	3.590.625,00	0,00
Amortização da Dívida	5.450.000,00	5.450.000,00	1.071.621,67	1.071.621,67	4.378.378,33	936.956,50	936.956,50	4.513.043,50	936.956,50	0,00
RESERVA DE CONTINGÊNCIA	941.054,00	941.054,00	0,00	0,00	941.054,00	0,00	0,00	941.054,00	0,00	0,00
DESPESAS (INTRA-ORÇAMENTÁRIAS) (IX)	611.000,00	612.600,00	118.432,09	118.432,09	494.167,91	33.173,28	33.173,28	579.426,72	30.362,57	0,00
SUBTOTAL DAS DESPESAS (X) = (VIII + IX)	325.000.000,00	338.373.452,29	68.368.825,92	68.368.825,92	270.004.626,37	42.609.783,95	42.609.783,95	295.763.668,34	37.376.016,43	0,00
AMORTIZAÇÃO DA DÍV. / REFINANCIAMENTO (XI)	0,00	0,00	72.000,00	72.000,00	(72.000,00)	22.143,26	22.143,26	(22.143,26)	22.143,26	0,00
Amortização da Dívida Interna	0,00	0,00	72.000,00	72.000,00	(72.000,00)	22.143,26	22.143,26	(22.143,26)	22.143,26	0,00
Dívida Contratual	0,00	0,00	72.000,00	72.000,00	(72.000,00)	22.143,26	22.143,26	(22.143,26)	22.143,26	0,00
Amortização da Dívida Externa	0,00	0,00	0,00	0,00	0,00	0,00	0,00	0,00	0,00	0,00
TOTAL DAS DESPESAS (XII) = (X + XI)	325.000.000,00	338.373.452,29	68.440.825,92	68.440.825,92	269.932.626,37	42.631.927,21	42.631.927,21	295.741.525,08	37.398.159,69	0,00
SUPERÁVIT (XIII)				0,00			10.620.554,62		15.854.322,14	
TOTAL COM SUPERÁVIT (XIV) = (XII + XIII)	325.000.000,00	338.373.452,29	68.440.825,92	68.440.825,92	269.932.626,37	42.631.927,21	53.252.481,83	285.120.970,46	53.252.481,83	0,00
RESERVA DO RPPS	0,00	0,00	0,00	0,00	0,00	0,00	0,00	0,00	0,00	0,00

	MUNICÍPIO DE CORDEIRÓPOLIS RELATÓRIO RESUMIDO DA EXECUÇÃO ORÇAMENTÁRIA BALANÇO ORÇAMENTÁRIO ORÇAMENTOS FISCAL E DA SEGURIDADE SOCIAL CONSOLIDADO Período de Referência: JANEIRO a FEVEREIRO 2026 / BIMESTRE: JANEIRO-FEVEREIRO							Em Reais
	RREO - Anexo 1 (LRF, Art. 52, inciso I, alíneas "a" e "b" do inciso II e §1º)							


Gerado em: 20/03/2026 15:38

MFC - CONAM

RECEITAS INTRA-ORÇAMENTÁRIAS	Previsão Inicial	Previsão Atualizada (a)	RECEITAS REALIZADAS				Saldo (a-c)
			No Bimestre (b)	% (b/a)	Até o Bimestre (c)	% (c/a)	
RECEITAS (INTRA-ORÇAMENTÁRIAS) (II)	750.000,00	750.000,00	71.343,51	9,51	71.343,51	9,51	678.656,49
RECEITAS CORRENTES - INTRA OFSS	750.000,00	750.000,00	71.343,51	9,51	71.343,51	9,51	678.656,49
RECEITA DE SERVIÇOS - INTRA OFSS	750.000,00	750.000,00	71.343,51	9,51	71.343,51	9,51	678.656,49
Outros Serviços	750.000,00	750.000,00	71.343,51	9,51	71.343,51	9,51	678.656,49
TOTAL DAS RECEITAS INTRA-ORÇAMENTÁRIAS	750.000,00	750.000,00	71.343,51	9,51	71.343,51	9,51	678.656,49

DESPESAS INTRA-ORÇAMENTÁRIAS	Dotação Inicial (d)	Créditos Adicionais (e)	DESPESAS EMPENHADAS		Saldo (g) = (e-f)	DESPESAS LIQUIDADAS		Saldo (i) = (e-h)	Despesa Pagas até o Bimestre (j)	Inscritas Restos a Pagar Não Processados (k)
			No Bimestre	Até o Bimestre (f)		No Bimestre	Até o Bimestre (h)			
DESPESAS (INTRA-ORÇAMENTÁRIAS) (IX)	611.000,00	612.600,00	118.432,09	118.432,09	494.167,91	33.173,28	33.173,28	579.426,72	30.362,57	0,00
DESPESAS CORRENTES - INTRA OFSS	611.000,00	612.600,00	118.432,09	118.432,09	494.167,91	33.173,28	33.173,28	579.426,72	30.362,57	0,00
Outras Despesas Correntes	611.000,00	612.600,00	118.432,09	118.432,09	494.167,91	33.173,28	33.173,28	579.426,72	30.362,57	0,00
TOTAL DAS DESPESAS INTRA-ORÇAMENTÁRIAS	611.000,00	612.600,00	118.432,09	118.432,09	494.167,91	33.173,28	33.173,28	579.426,72	30.362,57	0,00


Nota:
1 - O déficit será apurado pela diferença entre a receita realizada e a despesa liquidada nos cinco primeiros bimestres e a despesa empenhada no último bimestre.

	MUNICÍPIO DE CORDEIRÓPOLIS RELATÓRIO RESUMIDO DA EXECUÇÃO ORÇAMENTÁRIA DEMONSTRATIVO DA EXECUÇÃO DAS DESPESAS POR FUNÇÃO/SUBFUNÇÃO ORÇAMENTOS FISCAL E DA SEGURIDADE SOCIAL CONSOLIDADO Período de Referência: JANEIRO a FEVEREIRO 2026 / BIMESTRE: JANEIRO-FEVEREIRO									
	RREO - Anexo 2 (LRF, Art. 52, inciso II, alínea "c")									

Gerado em: 20/03/2026 15:39

MFC - CONAM

FUNÇÃO / SUBFUNÇÃO	DOTAÇÃO INICIAL	DOTAÇÃO ATUALIZADA (a)	DESPESAS EMPENHADAS			SALDO (c)=(a-b)	DESPESAS LIQUIDADAS			SALDO (e)=(a-d)	INSCRITAS EM RESTOS A PAGAR NÃO PROCESSADOS (f)
			NO BIMESTRE	ATÉ O BIMESTRE (b)	% (b/total b)		NO BIMESTRE	ATÉ O BIMESTRE (d)	% (d/total d)		
DESPESAS (EXCETO INTRA-ORÇAMENTÁRIAS)	324.389.000,00	337.760.852,29	68.322.393,83	68.322.393,83	99,83	269.438.458,46	42.598.753,93	42.598.753,93	99,92	295.162.098,36	0,00
LEGISLATIVA											
Ação Legislativa	7.380.000,00	7.380.000,00	4.795.134,35	4.795.134,35	7,01	2.584.865,65	446.320,87	446.320,87	1,05	6.933.679,13	0,00
ADMINISTRAÇÃO											
Defesa do Interesse Público no Processo	3.099.000,00	3.099.000,00	449.707,20	449.707,20	0,66	2.649.292,80	401.063,01	401.063,01	0,94	2.697.936,99	0,00
Administração Geral	9.239.000,00	9.239.000,00	2.002.625,60	2.002.625,60	2,93	7.236.374,40	1.293.108,26	1.293.108,26	3,03	7.945.891,74	0,00
Administração Financeira	11.725.000,00	11.725.000,00	2.577.505,41	2.577.505,41	3,77	9.147.494,59	1.496.757,75	1.496.757,75	3,51	10.228.242,25	0,00
SEGURANÇA PÚBLICA											
Administração Geral	25.000,00	25.000,00	769,40	769,40	0,00	24.230,60	769,40	769,40	0,00	24.230,60	0,00
Policimento	14.356.500,00	14.794.367,33	2.145.666,28	2.145.666,28	3,14	12.648.701,05	1.983.639,10	1.983.639,10	4,65	12.810.728,23	0,00
Defesa Civil	506.000,00	506.000,00	84.227,38	84.227,38	0,12	421.772,62	83.366,58	83.366,58	0,20	422.633,42	0,00
ASSISTÊNCIA SOCIAL											
Administração Geral	5.381.500,00	7.221.500,00	1.196.096,17	1.196.096,17	1,75	6.025.403,83	1.032.187,59	1.032.187,59	2,42	6.189.312,41	0,00
Assistência à Criança e ao Adolescente	275.000,00	275.000,00	0,00	0,00	0,00	275.000,00	0,00	0,00	0,00	275.000,00	0,00
Assistência Comunitária	8.674.330,00	7.055.298,10	1.433.622,79	1.433.622,79	2,09	5.621.675,31	1.112.000,67	1.112.000,67	2,61	5.943.297,43	0,00
SAÚDE											
Administração Geral	9.096.000,00	11.676.000,00	1.813.272,70	1.813.272,70	2,65	9.862.727,30	1.399.801,79	1.399.801,79	3,28	10.276.198,21	0,00
Atenção Básica	19.152.329,00	20.133.334,50	5.356.902,36	5.356.902,36	7,83	14.776.432,14	3.824.231,03	3.824.231,03	8,97	16.309.103,47	0,00
Assistência Hospitalar e Ambulatorial	32.182.161,00	30.982.161,00	4.305.459,11	4.305.459,11	6,29	26.676.701,89	3.904.871,00	3.904.871,00	9,16	27.077.290,00	0,00
Suporte Profilático e Terapêutico	2.458.666,00	2.720.923,00	286.840,02	286.840,02	0,42	2.434.082,98	86.162,48	86.162,48	0,20	2.634.760,52	0,00
Vigilância Sanitária	401.000,00	221.000,00	50.535,84	50.535,84	0,07	170.464,16	43.644,90	43.644,90	0,10	177.355,10	0,00
EDUCAÇÃO											
Administração Geral	6.177.000,00	6.177.000,00	1.463.176,57	1.463.176,57	2,14	4.713.823,43	738.598,61	738.598,61	1,73	5.438.401,39	0,00
Ensino Fundamental	33.771.200,00	33.573.390,13	5.650.695,28	5.650.695,28	8,26	27.922.694,85	4.616.917,90	4.616.917,90	10,83	28.956.472,23	0,00
Ensino Médio	267.000,00	267.000,00	10.125,00	10.125,00	0,01	256.875,00	0,00	0,00	0,00	267.000,00	0,00
Ensino Superior	585.000,00	1.035.000,00	158.700,00	158.700,00	0,23	876.300,00	97.255,67	97.255,67	0,23	937.744,33	0,00
Educação Infantil	24.645.465,00	24.527.279,01	4.738.850,64	4.738.850,64	6,92	19.788.428,37	3.966.465,17	3.966.465,17	9,30	20.560.813,84	0,00
Educação Especial	1.188.000,00	1.188.000,00	192.500,00	192.500,00	0,28	995.500,00	192.500,00	192.500,00	0,45	995.500,00	0,00
CULTURA											
Administração Geral	35.000,00	35.000,00	5.198,90	5.198,90	0,01	29.801,10	5.198,90	5.198,90	0,01	29.801,10	0,00
Difusão Cultural	5.720.000,00	6.046.438,06	1.773.362,05	1.773.362,05	2,59	4.273.076,01	1.520.265,91	1.520.265,91	3,57	4.526.172,15	0,00
DIREITOS DA CIDADANIA											

	MUNICÍPIO DE CORDEIRÓPOLIS RELATÓRIO RESUMIDO DA EXECUÇÃO ORÇAMENTÁRIA DEMONSTRATIVO DA EXECUÇÃO DAS DESPESAS POR FUNÇÃO/SUBFUNÇÃO ORÇAMENTOS FISCAL E DA SEGURIDADE SOCIAL CONSOLIDADO Período de Referência: JANEIRO a FEVEREIRO 2026 / BIMESTRE: JANEIRO-FEVEREIRO									
	RREO - Anexo 2 (LRF, Art. 52, inciso II, alínea "c")									

Gerado em: 20/03/2026 15:39

MFC - CONAM

FUNÇÃO / SUBFUNÇÃO	DOTAÇÃO INICIAL	DOTAÇÃO ATUALIZADA (a)	DESPESAS EMPENHADAS			SALDO (c)=(a-b)	DESPESAS LIQUIDADAS			SALDO (e)=(a-d)	INSCRITAS EM RESTOS A PAGAR NÃO PROCESSADOS (f)
			NO BIMESTRE	ATÉ O BIMESTRE (b)	% (b/total b)		NO BIMESTRE	ATÉ O BIMESTRE (d)	% (d/total d)		
Direitos Individuais, Coletivos e Difusos	7.932.000,00	8.012.000,00	248.383,41	248.383,41	0,36	7.763.616,59	243.661,69	243.661,69	0,57	7.768.338,31	0,00
URBANISMO											
Administração Geral	3.981.500,00	3.981.500,00	628.550,24	628.550,24	0,92	3.352.949,76	522.145,23	522.145,23	1,22	3.459.354,77	0,00
Infraestrutura Urbana	37.956.000,00	47.009.358,75	4.920.141,38	4.920.141,38	7,19	42.089.217,37	2.532.470,38	2.532.470,38	5,94	44.476.888,37	0,00
Serviços Urbanos	31.375.000,00	31.375.000,00	7.859.958,41	7.859.958,41	11,48	23.515.041,59	4.233.190,99	4.233.190,99	9,93	27.141.809,01	0,00
HABITAÇÃO											
Habitação Urbana	3.591.000,00	3.591.000,00	121.070,34	121.070,34	0,18	3.469.929,66	85.525,22	85.525,22	0,20	3.505.474,78	0,00
SANEAMENTO											
Administração Geral	3.789.000,00	3.789.000,00	1.393.303,17	1.393.303,17	2,04	2.395.696,83	405.854,92	405.854,92	0,95	3.383.145,08	0,00
Serviços Urbanos	9.211.000,00	9.475.152,89	6.716.595,51	6.716.595,51	9,81	2.758.557,38	1.898.834,43	1.898.834,43	4,45	7.576.318,46	0,00
GESTÃO AMBIENTAL											
Administração Geral	6.000,00	6.000,00	500,00	500,00	0,00	5.500,00	500,00	500,00	0,00	5.500,00	0,00
Preservação e Conservação Ambiental	2.914.665,00	3.114.524,55	642.355,40	642.355,40	0,94	2.472.169,15	251.006,94	251.006,94	0,59	2.863.517,61	0,00
Controle Ambiental	3.000,00	3.000,00	0,00	0,00	0,00	3.000,00	0,00	0,00	0,00	3.000,00	0,00
AGRICULTURA											
Promoção da Produção Vegetal	70.000,00	70.000,00	0,00	0,00	0,00	70.000,00	0,00	0,00	0,00	70.000,00	0,00

INDÚSTRIA											
Administração Geral	15.000,00	15.000,00	1.918,40	1.918,40	0,00	13.081,60	1.918,40	1.918,40	0,00	13.081,60	0,00
Promoção Industrial	1.438.000,00	1.436.400,00	249.659,57	249.659,57	0,36	1.186.740,43	184.776,11	184.776,11	0,43	1.251.623,89	0,00
COMUNICAÇÕES											
Comunicação Social	3.840.000,00	3.840.000,00	735.839,54	735.839,54	1,08	3.104.160,46	246.672,79	246.672,79	0,58	3.593.327,21	0,00
DESPORTO E LAZER											
Administração Geral	12.000,00	12.000,00	1.500,00	1.500,00	0,00	10.500,00	1.500,00	1.500,00	0,00	10.500,00	0,00
Turismo	92.000,00	92.000,00	20.000,00	20.000,00	0,03	72.000,00	0,00	0,00	0,00	92.000,00	0,00
Desporto Comunitário	5.131.630,00	5.345.170,97	1.024.600,39	1.024.600,39	1,50	4.320.570,58	783.065,05	783.065,05	1,84	4.562.105,92	0,00
ENCARGOS ESPECIAIS											
Serviço da Dívida Interna	15.750.000,00	15.750.000,00	3.267.045,02	3.267.045,02	4,77	12.482.954,98	2.962.505,19	2.962.505,19	6,95	12.787.494,81	0,00
RESERVA DE CONTINGÊNCIA											
Reserva de Contingência	941.054,00	941.054,00	0,00	0,00	0,00	941.054,00	0,00	0,00	0,00	941.054,00	0,00
DESPESAS (INTRA-ORÇAMENTÁRIAS) (II)	611.000,00	612.600,00	118.432,09	118.432,09	0,17	494.167,91	33.173,28	33.173,28	0,08	579.426,72	0,00
TOTAL (III)=(I + II)	325.000.000,00	338.373.452,29	68.440.825,92	68.440.825,92	100,00	269.932.626,37	42.631.927,21	42.631.927,21	100,00	295.741.525,08	0,00



MUNICÍPIO DE CORDEIRÓPOLIS
RELATÓRIO RESUMIDO DA EXECUÇÃO ORÇAMENTÁRIA
DEMONSTRATIVO DA EXECUÇÃO DAS DESPESAS POR FUNÇÃO/SUBFUNÇÃO
ORÇAMENTOS FISCAL E DA SEGURIDADE SOCIAL
CONSOLIDADO
Período de Referência: JANEIRO a FEVEREIRO 2026 / BIMESTRE: JANEIRO-FEVEREIRO

RREO - Anexo 2 (LRF, Art. 52, inciso II, alínea "c")

Em Reais

Gerado em: 20/03/2026 15:39

MFC - CONAM

FUNÇÃO / SUBFUNÇÃO	DOTAÇÃO INICIAL	DOTAÇÃO ATUALIZADA (a)	DESPESAS EMPENHADAS			SALDO (c)=(a-b)	DESPESAS LIQUIDADAS			SALDO (e)=(a-d)	INSCRITAS EM RESTOS A PAGAR NÃO PROCESSADOS (f)
			NO BIMESTRE	ATÉ O BIMESTRE (b)	% (b/total b)		NO BIMESTRE	ATÉ O BIMESTRE (d)	% (d/total d)		



MUNICÍPIO DE CORDEIRÓPOLIS
RELATÓRIO RESUMIDO DA EXECUÇÃO ORÇAMENTÁRIA
DEMONSTRATIVO DA EXECUÇÃO DAS DESPESAS POR FUNÇÃO/SUBFUNÇÃO
ORÇAMENTOS FISCAL E DA SEGURIDADE SOCIAL
CONSOLIDADO
Período de Referência: JANEIRO a FEVEREIRO 2026 / BIMESTRE: JANEIRO-FEVEREIRO

RREO - Anexo 2 (LRF, Art. 52, inciso II, alínea "c")

Em Reais

Gerado em: 20/03/2026 15:39


MFC - CONAM

FUNÇÃO / SUBFUNÇÃO	DOTAÇÃO INICIAL	DOTAÇÃO ATUALIZADA (a)	DESPESAS EMPENHADAS			SALDO (c)=(a-b)	DESPESAS LIQUIDADAS			SALDO (e)=(a-d)	INSCRITAS EM RESTOS A PAGAR NÃO PROCESSADOS (f)
			NO BIMESTRE	ATÉ O BIMESTRE (b)	% (b/total b)		NO BIMESTRE	ATÉ O BIMESTRE (d)	% (d/total d)		
DESPESAS (INTRA-ORÇAMENTÁRIAS)											
LEGISLATIVA											
Ação Legislativa	20.000,00	20.000,00	5.000,00	5.000,00	0,01	15.000,00	70,00	70,00	0,00	19.930,00	0,00
ADMINISTRAÇÃO											
Administração Geral	7.000,00	7.000,00	1.850,00	1.850,00	0,00	5.150,00	796,00	796,00	0,00	6.204,00	0,00
SEGURANÇA PÚBLICA											
Policimento	21.000,00	21.000,00	3.675,00	3.675,00	0,01	17.325,00	1.551,00	1.551,00	0,00	19.449,00	0,00
Defesa Civil	15.000,00	15.000,00	2.625,00	2.625,00	0,00	12.375,00	241,00	241,00	0,00	14.759,00	0,00
ASSISTÊNCIA SOCIAL											
Administração Geral	21.000,00	21.000,00	4.075,00	4.075,00	0,01	16.925,00	2.721,00	2.721,00	0,01	18.279,00	0,00
SAÚDE											
Administração Geral	100.000,00	100.000,00	38.852,09	38.852,09	0,06	61.147,91	18.954,42	18.954,42	0,04	81.045,58	0,00
EDUCAÇÃO											
Administração Geral	180.000,00	180.000,00	40.500,00	40.500,00	0,06	139.500,00	6.095,90	6.095,90	0,01	173.904,10	0,00
CULTURA											
Difusão Cultural	16.000,00	16.000,00	2.100,00	2.100,00	0,00	13.900,00	673,05	673,05	0,00	15.326,95	0,00
URBANISMO											
Administração Geral	7.000,00	7.000,00	1.225,00	1.225,00	0,00	5.775,00	145,00	145,00	0,00	6.855,00	0,00
Serviços Urbanos	110.000,00	110.000,00	7.500,00	7.500,00	0,01	102.500,00	1.414,20	1.414,20	0,00	108.585,80	0,00
GESTÃO AMBIENTAL											
Preservação e Conservação Ambiental	2.000,00	2.000,00	350,00	350,00	0,00	1.650,00	125,00	125,00	0,00	1.875,00	0,00
INDÚSTRIA											
Promoção Industrial	2.000,00	3.600,00	680,00	680,00	0,00	2.920,00	386,71	386,71	0,00	3.213,29	0,00
COMUNICAÇÕES											
Comunicação Social	10.000,00	10.000,00	0,00	0,00	0,00	10.000,00	0,00	0,00	0,00	10.000,00	0,00
DESPORTO E LAZER											
Desporto Comunitário	100.000,00	100.000,00	10.000,00	10.000,00	0,01	90.000,00	0,00	0,00	0,00	100.000,00	0,00
TOTAL DAS INTRA-ORÇAMENTÁRIAS	611.000,00	612.600,00	118.432,09	118.432,09	0,17	494.167,91	33.173,28	33.173,28	0,08	579.426,72	0,00


ESPECIFICAÇÃO	MAR/25	ABR/25	MAI/25	JUN/25	JUL/25	AGO/25	SET/25
	<p>MUNICÍPIO DE CORDEIRÓPOLIS RELATÓRIO RESUMIDO DA EXECUÇÃO ORÇAMENTÁRIA DEMONSTRATIVO DA RECEITA CORRENTE LÍQUIDA ORÇAMENTOS FISCAL E DA SEGURIDADE SOCIAL CONSOLIDADO Período de Referência: MARÇO/2025 a FEVEREIRO/2026</p> <p>RREO - Anexo 3 (LRF, Art. 53, inciso I)</p> <p>Em Reais</p> <p>Gerado em: 20/03/2026 15:43</p> <p>MFC - CONAM</p>						
RECEITAS CORRENTES (I)	23.039.013,31	25.891.535,21	23.470.876,86	22.304.410,27	26.704.514,64	21.923.055,23	25.701.549,88
Impostos, Taxas e Contribuições de Melhoria	3.757.155,46	3.993.443,80	4.389.449,68	4.158.563,30	4.232.262,84	4.180.486,85	4.896.096,30
IPTU	526.691,16	482.796,67	839.544,96	646.858,07	607.794,16	514.082,22	485.043,31
ISS	1.783.561,32	2.067.549,10	2.058.584,48	2.258.270,14	2.158.494,51	2.233.890,38	2.672.553,05
ITBI	295.815,95	211.232,71	175.465,74	100.546,45	120.571,56	134.421,59	161.236,28
IRRF	832.409,41	987.559,59	1.021.919,85	937.361,81	1.007.638,54	908.950,35	1.019.757,16
Outros Impostos, Taxas e Contribuições de Melhoria	318.677,62	244.305,73	293.934,65	215.526,83	337.763,87	369.142,31	557.506,50
Contribuições	0,00	0,00	0,00	0,00	0,00	0,00	0,00
Receita Patrimonial	340.445,91	178.354,38	154.639,38	136.693,61	158.647,96	107.477,12	106.462,19
Rendimentos de Aplicação Financeira	340.445,91	178.354,38	154.639,38	136.693,61	158.647,96	107.477,12	106.462,19
Outras Receitas Patrimoniais	0,00	0,00	0,00	0,00	0,00	0,00	0,00
Receita Agropecuária	0,00	0,00	0,00	0,00	0,00	0,00	0,00
Receita Industrial	0,00	0,00	0,00	0,00	0,00	0,00	0,00
Receita de Serviços	917.972,32	921.192,05	891.119,42	904.152,03	958.026,50	930.434,63	945.379,75
Transferências Correntes	17.833.930,62	17.450.028,98	17.805.219,57	16.744.959,43	20.779.170,81	16.452.719,29	19.488.495,52
Cota-Parte de FPM	2.962.077,78	3.009.976,47	3.839.651,77	3.943.849,90	4.145.232,88	3.194.131,45	4.053.478,30
Cota-Parte do ICMS	8.989.298,52	9.681.725,27	8.962.484,66	6.793.577,05	12.300.621,11	9.076.365,41	10.959.582,14
Cota-Parte do IPVA	1.812.950,34	930.137,45	1.001.215,41	287.368,95	507.569,81	520.230,70	531.878,34
Cota-Parte do ITR	948,25	157,56	0,00	299,52	8.512,52	709,07	19.012,00
Transferências da LC 87/1996	0,00	0,00	0,00	0,00	0,00	0,00	0,00
Transferências da LC 61/1989	69.873,22	74.429,14	59.057,45	76.028,18	70.238,27	62.047,37	75.540,48
Transferências do FUNDEB	2.239.365,21	2.392.531,23	2.193.463,95	1.657.223,63	2.591.177,01	2.032.407,08	2.373.726,21
Outras Transferências Correntes	1.759.417,30	1.361.071,86	1.749.346,33	3.986.612,20	1.155.819,21	1.566.828,21	1.475.278,05
Outras Receitas Correntes	189.509,00	3.348.516,00	230.448,81	360.041,90	576.406,73	271.937,34	265.116,12
DEDUÇÕES (II)	2.767.029,60	2.739.285,17	2.772.481,86	2.220.224,71	3.061.586,31	2.570.696,79	2.832.990,44
Contrib. do Servidor para o Plano de Previdência	0,00	0,00	0,00	0,00	0,00	0,00	0,00
Compensação Financ. entre Regimes Previdência	0,00	0,00	0,00	0,00	0,00	0,00	0,00
Rendimentos de Aplicações de Recursos	0,00	0,00	0,00	0,00	0,00	0,00	0,00
Dedução de Receita para Formação do FUNDEB	2.767.029,60	2.739.285,17	2.772.481,86	2.220.224,71	3.061.586,31	2.570.696,79	2.832.990,44
RECEITA CORRENTE LÍQUIDA (III) = (I - II)	20.271.983,71	23.152.250,04	20.698.395,00	20.084.185,56	23.642.928,33	19.352.358,44	22.867.690,44
(-) Transferências obrigatórias da União relativas às emendas individuais (art. 166-A, § 1º, da CF) (IV)	1.387,12	1.194,08	921,27	854,25	899,31	146.887,06	869,00
RECEITA CORRENTE LÍQUIDA AJUSTADA PARA CÁLCULO DOS LIMITES DE ENDIVIDAMENTO (V) = (III - IV)	20.270.596,59	23.151.055,96	20.697.473,73	20.083.331,31	23.642.029,02	19.205.471,38	22.867.690,44
(-) Transferências obrigatórias da União relativas às emendas de bancada (art. 166, § 16, da CF) (VI)	0,00	0,00	0,00	0,00	0,00	0,00	0,00
(-) Transferências obrigatórias da União relativas à remuneração dos agentes comunitários de saúde e dos agentes de combate às endemias (CF, art. 198, § 11) (VII)	0,00	0,00	0,00	0,00	0,00	0,00	0,00
(-) Outras Deduções Constitucionais ou Legais (VIII)	0,00	0,00	0,00	0,00	0,00	0,00	0,00
RECEITA CORRENTE LÍQUIDA AJUSTADA PARA CÁLCULO DOS LIMITES DA DESPESA COM PESSOAL (IX) = (V - VI - VII - VIII)	20.270.596,59	23.151.055,96	20.697.473,73	20.083.331,31	23.642.029,02	19.205.471,38	22.867.690,44

ESPECIFICAÇÃO	OUT/25	NOV/25	DEZ/25	JAN/26	FEV/26	TOTAL ULTIMO 12 MESES	Previsão Atualizada 2026
	<p>MUNICÍPIO DE CORDEIRÓPOLIS RELATÓRIO RESUMIDO DA EXECUÇÃO ORÇAMENTÁRIA DEMONSTRATIVO DA RECEITA CORRENTE LÍQUIDA ORÇAMENTOS FISCAL E DA SEGURIDADE SOCIAL CONSOLIDADO Período de Referência: MARÇO/2025 a FEVEREIRO/2026</p> <p>RREO - Anexo 3 (LRF, Art. 53, inciso I)</p> <p>Em Reais</p> <p>Gerado em: 20/03/2026 15:43</p> <p>MFC - CONAM</p>						
RECEITAS CORRENTES (I)	23.755.537,57	21.332.588,47	32.861.980,53	33.551.421,48	24.346.081,05	304.882.564,50	317.480.000,00
Impostos, Taxas e Contribuições de Melhoria	4.796.793,80	4.112.814,73	5.398.780,53	9.445.641,10	4.582.828,91	57.924.317,10	58.110.000,00
IPTU	487.136,40	442.348,36	656.683,07	4.039.522,99	778.921,89	10.507.423,26	10.890.000,00
ISS	2.510.151,18	2.254.742,23	2.424.428,01	2.376.561,39	2.172.512,37	26.971.298,16	27.580.000,00
ITBI	135.888,72	252.753,34	194.444,84	62.675,65	81.350,64	1.926.403,47	3.000.000,00
IRRF	1.008.121,72	868.331,40	1.818.756,64	1.010.719,33	666.495,88	12.088.021,68	12.500.000,00
Outros Impostos, Taxas e Contribuições de Melhoria	655.495,78	294.639,40	304.467,97	1.956.161,74	883.548,13	6.431.170,53	4.140.000,00
Contribuições	0,00	0,00	0,00	0,00	0,00	0,00	0,00
Receita Patrimonial	95.001,93	136.345,59	221.887,97	207.567,24	187.977,91	2.031.501,19	605.000,00
Rendimentos de Aplicação Financeira	95.001,93	136.345,59	221.887,97	207.567,24	187.977,91	2.031.501,19	585.000,00
Outras Receitas Patrimoniais	0,00	0,00	0,00	0,00	0,00	0,00	20.000,00
Receita Agropecuária	0,00	0,00	0,00	0,00	0,00	0,00	0,00
Receita Industrial	0,00	0,00	0,00	0,00	0,00	0,00	0,00
Receita de Serviços	1.006.213,78	921.534,14	991.752,22	918.399,62	917.051,69	11.223.228,15	12.205.000,00
Transferências Correntes	17.497.010,51	15.817.768,89	25.863.093,83	22.521.530,71	17.469.445,96	225.723.374,12	243.465.000,00
Cota-Parte de FPM	2.718.525,51	3.695.399,74	5.950.970,58	3.780.784,31	4.753.578,50	46.047.657,19	47.900.000,00
Cota-Parte do ICMS	9.031.293,30	8.320.672,12	13.044.201,69	9.652.097,81	6.189.051,16	113.000.970,24	130.000.000,00
Cota-Parte do IPVA	358.985,78	291.430,93	498.007,09	4.220.374,15	1.789.543,61	12.749.692,56	13.000.000,00
Cota-Parte do ITR	388.239,73	3.653,74	6.492,99	4.375,68	1.207,29	433.608,35	50.000,00
Transferências da LC 87/1996	0,00	0,00	0,00	0,00	0,00	0,00	0,00
Transferências da LC 61/1989	75.260,55	69.264,07	79.562,55	77.513,18	75.007,08	863.821,54	900.000,00
Transferências do FUNDEB	2.017.931,13	1.919.148,10	3.128.393,91	2.772.055,43	1.768.637,78	27.086.060,67	31.010.000,00
Outras Transferências Correntes	2.906.774,51	1.518.200,19	3.155.465,02	2.014.330,15	2.892.420,54	25.541.563,57	20.605.000,00
Outras Receitas Correntes	360.517,55	344.125,12	386.465,98	458.282,81	1.188.776,58	7.980.143,94	3.095.000,00
DEDUÇÕES (II)	2.514.460,95	2.476.084,08	3.559.868,44	3.547.029,02	2.561.677,55	33.623.414,92	37.230.000,00

Contrib. do Servidor para o Plano de Previdência	0,00	0,00	0,00	0,00	0,00	0,00	0,00
Compensação Financ. entre Regimes Previdência	0,00	0,00	0,00	0,00	0,00	0,00	0,00
Rendimentos de Aplicações de Recursos	0,00	0,00	0,00	0,00	0,00	0,00	0,00
Dedução de Receita para Formação do FUNDEB	2.514.460,95	2.476.084,08	3.559.868,44	3.547.029,02	2.561.677,55	33.623.414,92	37.230.000,00
RECEITA CORRENTE LÍQUIDA (III) = (I - II)	21.241.076,62	18.856.504,39	29.302.112,09	30.004.392,46	21.784.403,50	271.259.149,58	280.250.000,00
(-) Transferências obrigatórias da União relativas às emendas individuais (art. 166-A, § 1º, da CF) (IV)	402.380,45	312,54	1.360.800,58	7.175,27	3.691,03	1.927.371,96	2.400.000,00
RECEITA CORRENTE LÍQUIDA AJUSTADA PARA CÁLCULO DOS LIMITES DE ENDIVIDAMENTO (V) = (III - IV)	20.838.696,17	18.856.191,85	27.941.311,51	29.997.217,19	21.780.712,47	269.331.777,62	277.850.000,00
(-) Transferências obrigatórias da União relativas às emendas de bancada (art. 166, § 16, da CF) (VI)	0,00	0,00	0,00	0,00	0,00	0,00	0,00
(-) Transferências obrigatórias da União relativas à remuneração dos agentes comunitários de saúde e dos agentes de combate às endemias (CF, art. 198, § 11) (VII)	0,00	0,00	0,00	0,00	0,00	0,00	0,00
(-) Outras Deduções Constitucionais ou Legais (VIII)	0,00	0,00	0,00	0,00	0,00	0,00	0,00
RECEITA CORRENTE LÍQUIDA AJUSTADA PARA CÁLCULO DOS LIMITES DA DESPESA COM PESSOAL (IX) = (V - VI - VII - VIII)	20.838.696,17	18.856.191,85	27.941.311,51	29.997.217,19	21.780.712,47	269.331.777,62	277.850.000,00

	MUNICÍPIO DE CORDEIRÓPOLIS RELATÓRIO RESUMIDO DA EXECUÇÃO ORÇAMENTÁRIA DEMONSTRATIVO DAS RECEITAS E DESPESAS PREVIDENCIÁRIAS ORÇAMENTOS FISCAL E DA SEGURIDADE SOCIAL CONSOLIDADO Período de Referência: JANEIRO a FEVEREIRO 2026 / BIMESTRE: JANEIRO-FEVEREIRO						Em Reais
	RREO - Anexo 4 (LRF, Art. 53, inciso II)						MFC - CONAM
Gerado em: 20/03/2026 15:42							

REGIME PRÓPRIO DE PREVIDÊNCIA DOS SERVIDORES - RPPS		
FUNDO EM CAPITALIZAÇÃO (PLANO PREVIDENCIÁRIO)		
RECEITAS PREVIDENCIÁRIAS - RPPS (FUNDO EM CAPITALIZAÇÃO)	PREVISÃO ATUALIZADA (a)	RECEITAS REALIZADAS ATE O BIMESTRE (b)
RECEITAS CORRENTES (I)	0,00	0,00
Receita de Contribuições dos Segurados	0,00	0,00
Ativo	0,00	0,00
Inativo	0,00	0,00
Pensionista	0,00	0,00
Receita de Contribuições Patronais	0,00	0,00
Ativo	0,00	0,00
Inativo	0,00	0,00
Pensionista	0,00	0,00
Receita Patrimonial	0,00	0,00
Receitas Imobiliárias	0,00	0,00
Receitas de Valores Mobiliários	0,00	0,00
Outras Receitas Patrimoniais	0,00	0,00
Receita de Serviços	0,00	0,00
Outras Receitas Correntes	0,00	0,00
Compensação Financeira entre os Regimes	0,00	0,00
Receita de Aportes Periódicos para Amortização de Déficit Atuarial do RPPS (II) ¹	0,00	0,00
Demais Receitas Correntes	0,00	0,00
RECEITAS CAPITAL (III)	0,00	0,00
Alienação de Bens, Direitos e Ativos	0,00	0,00
Amortização de Empréstimos	0,00	0,00
Outras Receitas de Capital	0,00	0,00
TOTAL DAS RECEITAS DO FUNDO EM CAPITALIZAÇÃO - (IV) = (I + III - II)	0,00	0,00

	MUNICÍPIO DE CORDEIRÓPOLIS RELATÓRIO RESUMIDO DA EXECUÇÃO ORÇAMENTÁRIA DEMONSTRATIVO DAS RECEITAS E DESPESAS PREVIDENCIÁRIAS ORÇAMENTOS FISCAL E DA SEGURIDADE SOCIAL CONSOLIDADO Período de Referência: JANEIRO a FEVEREIRO 2026 / BIMESTRE: JANEIRO-FEVEREIRO						Em Reais
	RREO - Anexo 4 (LRF, Art. 53, inciso II)						MFC - CONAM
Gerado em: 20/03/2026 15:42							

DESPESAS PREVIDENCIÁRIAS - RPPS (FUNDO EM CAPITALIZAÇÃO)	DOTAÇÃO ATUALIZADA (c)	DESPESAS EMPENHADAS	DESPESAS LIQUIDADAS	DESPESAS PAGAS	INSCRITAS EM RESTOS A PAGAR NÃO PROCESSADOS (g)
		ATÉ O BIMESTRE (d)	ATÉ O BIMESTRE (e)	ATÉ O BIMESTRE (f)	
Benefícios	*	0,00	0,00	0,00	0,00
Aposentadorias	*	0,00	0,00	0,00	0,00
Pensões por Morte	*	0,00	0,00	0,00	0,00
Outras Despesas Previdenciárias	*	0,00	0,00	0,00	0,00
Compensação Financeira entre os Regimes	*	0,00	0,00	0,00	0,00
Demais Despesas Previdenciárias	*	0,00	0,00	0,00	0,00
TOTAL DAS DESPESAS DO FUNDO EM CAPITALIZAÇÃO (V)	*	0,00	0,00	0,00	0,00

RESULTADO PREVIDENCIÁRIO - FUNDO EM CAPITALIZAÇÃO (VI) = (IV - V) ²	*	0,00
RECURSOS RPPS ARRECADADOS EM EXERCÍCIOS ANTERIORES	PREVISÃO ORÇAMENTÁRIA	
VALOR		0,00
RESERVA ORÇAMENTÁRIA DO RPPS	PREVISÃO ORÇAMENTÁRIA	
VALOR		0,00
APORTES DE RECURSOS PARA O FUNDO EM CAPITALIZAÇÃO DO RPPS	SALDO ATUAL	
Plano de Amortização - Contribuição Patronal Suplementar		0,00
Plano de Amortização - Aporte Periódico de Valores Predefinidos		0,00
Outros Aportes para o RPPS		0,00
Recursos para Cobertura de Déficit Financeiro		0,00
BENS E DIREITOS DO RPPS (FUNDO EM CAPITALIZAÇÃO)	SALDO ATUAL	
Caixa e Equivalentes de Caixa		0,00
Investimentos e Aplicações		0,00
Outros Bens e Direitos		0,00



RREO - Anexo 4 (LRF, Art. 53, inciso II)

MUNICÍPIO DE CORDEIRÓPOLIS
RELATÓRIO RESUMIDO DA EXECUÇÃO ORÇAMENTÁRIA
DEMONSTRATIVO DAS RECEITAS E DESPESAS PREVIDENCIÁRIAS
ORÇAMENTOS FISCAL E DA SEGURIDADE SOCIAL
CONSOLIDADO
Período de Referência: JANEIRO a FEVEREIRO 2026 / BIMESTRE: JANEIRO-FEVEREIRO

Em Reais

Gerado em: 20/03/2026 15:42

MFC - CONAM

FUNDO EM REPARTIÇÃO (PLANO FINANCEIRO)		
RECEITAS PREVIDENCIÁRIAS - RPPS (FUNDO EM REPARTIÇÃO)	PREVISÃO ATUALIZADA (a)	RECEITAS REALIZADAS ATE O BIMESTRE (b)
RECEITAS CORRENTES (VII)	0,00	0,00
Receita de Contribuições dos Segurados	0,00	0,00
Ativo	0,00	0,00
Inativo	0,00	0,00
Pensionista	0,00	0,00
Receita de Contribuições Patronais	0,00	0,00
Ativo	0,00	0,00
Inativo	0,00	0,00
Pensionista	0,00	0,00
Receita Patrimonial	0,00	0,00
Receitas Imobiliárias	0,00	0,00
Receitas de Valores Mobiliários	0,00	0,00
Outras Receitas Patrimoniais	0,00	0,00
Receita de Serviços	0,00	0,00
Outras Receitas Correntes	0,00	0,00
Compensação Financeira entre os Regimes	0,00	0,00
Demais Receitas Correntes	0,00	0,00
RECEITAS DE CAPITAL (VIII)	0,00	0,00
Alienação de Bens, Direitos e Ativos	0,00	0,00
Amortização de Empréstimos	0,00	0,00
Outras Receitas de Capital	0,00	0,00
TOTAL DAS RECEITAS DO FUNDO EM REPARTIÇÃO - (IX) = (VII + VIII)	0,00	0,00



RREO - Anexo 4 (LRF, Art. 53, inciso II)

MUNICÍPIO DE CORDEIRÓPOLIS
RELATÓRIO RESUMIDO DA EXECUÇÃO ORÇAMENTÁRIA
DEMONSTRATIVO DAS RECEITAS E DESPESAS PREVIDENCIÁRIAS
ORÇAMENTOS FISCAL E DA SEGURIDADE SOCIAL
CONSOLIDADO
Período de Referência: JANEIRO a FEVEREIRO 2026 / BIMESTRE: JANEIRO-FEVEREIRO


Em Reais

Gerado em: 20/03/2026 15:42


MFC - CONAM

DESPESAS PREVIDENCIÁRIAS - RPPS (FUNDO EM REPARTIÇÃO)	DOTAÇÃO ATUALIZADA (c)	DESPESAS EMPENHADAS ATÉ O BIMESTRE (d)	DESPESAS LIQUIDADAS ATÉ O BIMESTRE (e)	DESPESAS PAGAS ATÉ O BIMESTRE (f)	INSCRITAS EM RESTOS A PAGAR NÃO PROCESSADOS (g)
Benefícios	*	0,00	0,00	0,00	0,00
Aposentadorias	*	0,00	0,00	0,00	0,00
Pensões por Morte	*	0,00	0,00	0,00	0,00
Outras Despesas Previdenciárias	*	0,00	0,00	0,00	0,00

Compensação Financeira entre os Regimes	*	0,00	0,00	0,00	0,00
Demais Despesas Previdenciárias	*	0,00	0,00	0,00	0,00
TOTAL DAS DESPESAS DO FUNDO EM REPARTIÇÃO (X)	*	0,00	0,00	0,00	0,00
RESULTADO PREVIDENCIÁRIO - FUNDO EM REPARTIÇÃO (XI) = (IX - X)²	*		0,00		
APORTES DE RECURSOS PARA O FUNDO EM REPARTIÇÃO DO RPPS		APORTES REALIZADOS			
Recursos para Cobertura de Insuficiências Financeiras					0,00
Recursos para Formação de Reserva					0,00
BENS E DIREITOS DO RPPS (FUNDO EM REPARTIÇÃO)		SALDO ATUAL			
Caixa e Equivalentes de Caixa					0,00
Investimentos e Aplicações					0,00
Outros Bens e Direitos					0,00

	MUNICÍPIO DE CORDEIRÓPOLIS RELATÓRIO RESUMIDO DA EXECUÇÃO ORÇAMENTÁRIA DEMONSTRATIVO DAS RECEITAS E DESPESAS PREVIDENCIÁRIAS ORÇAMENTOS FISCAL E DA SEGURIDADE SOCIAL CONSOLIDADO Período de Referência: JANEIRO a FEVEREIRO 2026 / BIMESTRE: JANEIRO-FEVEREIRO				Em Reais
	RREO - Anexo 4 (LRF, Art. 53, inciso II)				MFC - CONAM
Gerado em: 20/03/2026 15:42					

ADMINISTRAÇÃO DO REGIME PRÓPRIO DE PREVIDÊNCIA DOS SERVIDORES - RPPS					
RECEITAS DA ADMINISTRAÇÃO - RPPS	PREVISÃO ATUALIZADA (a)		RECEITAS REALIZADAS ATE O BIMESTRE (b)		
RECEITAS CORRENTES	0,00		0,00		
TOTAL DAS RECEITAS DA ADMINISTRAÇÃO RPPS - (XII)	0,00		0,00		
DESPESAS DA ADMINISTRAÇÃO - RPPS	DOTAÇÃO ATUALIZADA (c)	DESPESAS EMPENHADAS ATÉ O BIMESTRE (d)	DESPESAS LIQUIDADAS ATÉ O BIMESTRE (e)	DESPESAS PAGAS ATÉ O BIMESTRE (f)	INSCRITAS EM RESTOS A PAGAR NÃO PROCESSADOS (g)
DESPESAS CORRENTES (XIII)	*	0,00	0,00	0,00	0,00
Pessoal e Encargos Sociais	*	0,00	0,00	0,00	0,00
Demais Despesas Correntes	*	0,00	0,00	0,00	0,00
DESPESAS DE CAPITAL (XIV)	*	0,00	0,00	0,00	0,00
TOTAL DAS DESPESAS DA ADMINISTRAÇÃO RPPS (XV) = (XIII + XIV)	*	0,00	0,00	0,00	0,00
RESULTADO DA ADMINISTRAÇÃO RPPS (XVI) = (XII - XV)	*		0,00		
BENS E DIREITOS DA ADMINISTRAÇÃO DO RPPS		SALDO ATUAL			
Caixa e Equivalentes de Caixa					0,00
Investimentos e Aplicações					0,00
Outros Bens e Direitos					0,00

	MUNICÍPIO DE CORDEIRÓPOLIS RELATÓRIO RESUMIDO DA EXECUÇÃO ORÇAMENTÁRIA DEMONSTRATIVO DAS RECEITAS E DESPESAS PREVIDENCIÁRIAS ORÇAMENTOS FISCAL E DA SEGURIDADE SOCIAL CONSOLIDADO Período de Referência: JANEIRO a FEVEREIRO 2026 / BIMESTRE: JANEIRO-FEVEREIRO				Em Reais
	RREO - Anexo 4 (LRF, Art. 53, inciso II)				MFC - CONAM
Gerado em: 20/03/2026 15:42					

BENEFÍCIOS PREVIDENCIÁRIOS MANTIDOS PELO TESOUREIRO					
RECEITAS PREVIDENCIÁRIAS (BENEFÍCIOS MANTIDOS PELO TESOUREIRO)	PREVISÃO ATUALIZADA (a)		RECEITAS REALIZADAS ATE O BIMESTRE (b)		
Contribuições dos Servidores	0,00		0,00		
Demais Receitas Previdenciárias	0,00		0,00		
TOTAL DAS RECEITAS (BENEFÍCIOS MANTIDOS PELO TESOUREIRO) (XVII)	0,00		0,00		
DESPESAS PREVIDENCIÁRIAS (BENEFÍCIOS MANTIDOS PELO TESOUREIRO)	DOTAÇÃO ATUALIZADA (c)	DESPESAS EMPENHADAS ATÉ O BIMESTRE (d)	DESPESAS LIQUIDADAS ATÉ O BIMESTRE (e)	DESPESAS PAGAS ATÉ O BIMESTRE (f)	INSCRITAS EM RESTOS A PAGAR NÃO PROCESSADOS (g)
Aposentadorias	*	0,00	0,00	0,00	0,00
Pensões	*	0,00	0,00	0,00	0,00
Outras Despesas Previdenciárias	*	0,00	0,00	0,00	0,00
TOTAL DAS DESPESAS (BENEFÍCIOS MANTIDOS PELO TESOUREIRO) (XVIII)	*	0,00	0,00	0,00	0,00

RESULTADO DOS BENEFÍCIOS MANTIDOS PELO TESOUREO (XIX) = (XVII - XVIII) ²	*	0,00
--	---	------

NOTA:

1. Como a Portaria MPS 746/2011 determina que os recursos provenientes desses aportes devem permanecer aplicados, no mínimo, por 5 (cinco) anos, essa receita não deverá compor o total das receitas previdenciárias do período de apuração
2. O resultado previdenciário será apresentada por meio da diferença entre previsão da receita e a dotação da despesa e entre a receita realizada e a despesa liquidada (do 1º ao 5º bimestre) e a despesa empenhada (no 6º bimestre).



MUNICÍPIO DE CORDEIRÓPOLIS
RELATÓRIO RESUMIDO DA EXECUÇÃO ORÇAMENTÁRIA
DEMONSTRATIVO DOS RESULTADOS PRIMÁRIO E NOMINAL - ESTADOS, DISTRITO FEDERAL E MUNICÍPIOS
ORÇAMENTOS FISCAL E DA SEGURIDADE SOCIAL
CONSOLIDADO

Período de Referência: JANEIRO a FEVEREIRO 2026 / BIMESTRE: JANEIRO-FEVEREIRO

RREO - ANEXO 6 (LRF, art 53, inciso III)

Em Reais

Gerado em: 20/03/2026 15:44

MFC - CONAM

ACIMA DA LINHA		
RECEITAS PRIMÁRIAS	PREVISÃO ATUALIZADA	Até o Bimestre/2026
		RECEITAS REALIZADAS (a)
RECEITAS CORRENTES (EXCETO FONTES RPPS) (I)	281.000.000,00	51.860.139,47
Impostos, Taxas e Contribuições de Melhoria	58.110.000,00	14.028.470,01
IPTU	10.890.000,00	4.818.444,88
ISS	27.580.000,00	4.549.073,76
ITBI	3.000.000,00	144.026,29
IRRF	12.500.000,00	1.677.215,21
Outros Impostos, Taxas e Contribuições de Melhoria	4.140.000,00	2.839.709,87
Contribuições	0,00	0,00
Receita Patrimonial	605.000,00	395.545,15
Aplicações Financeiras (II)	585.000,00	395.545,15
Outras Receitas Patrimoniais	20.000,00	0,00
Transferências Correntes	206.235.000,00	33.882.270,10
Cota-Parte do FPM	39.500.000,00	6.827.490,32
Cota-Parte do ICMS	104.000.000,00	12.672.919,22
Cota-Parte do IPVA	10.400.000,00	4.807.934,06
Cota-Parte do ITR	0,00	4.466,40
Transferências da LC 61/1989	720.000,00	122.016,20
Transferências do FUNDEB	31.010.000,00	4.540.693,21
Outras Transferências Correntes	20.605.000,00	4.906.750,69
Demais Receitas Correntes	16.050.000,00	3.553.854,21
Outras Receitas Financeiras (III)	100.000,00	914.454,47
Receitas Correntes Restantes	15.950.000,00	2.639.399,74
RECEITAS PRIMÁRIAS CORRENTES (EXCETO FONTES RPPS) (IV) = [I - (II + III)]	280.315.000,00	50.550.139,85
RECEITAS PRIMÁRIAS CORRENTES (COM FONTES RPPS) (V)	0,00	0,00
RECEITAS NÃO PRIMÁRIAS CORRENTES (COM FONTES RPPS) (VI)	0,00	0,00
RECEITAS DE CAPITAL (EXCETO FONTES RPPS) (VII)	44.324.000,01	1.392.342,36
Operações de Crédito (VIII)	37.000.000,00	0,00
Amortização de Empréstimos (IX)	0,00	0,00
Alienação de Bens	44.000,01	3.583,57
Receitas de Alienação de Investimentos Temporários (X)	0,00	0,00
Receitas de Alienação de Investimentos Permanentes (XI)	0,00	0,00
Outras Alienações de Bens	44.000,01	3.583,57
Transferências de Capital	7.280.000,00	1.388.758,79
Convênios	0,00	0,00
Outras Transferências de Capital	7.280.000,00	1.388.758,79



MUNICÍPIO DE CORDEIRÓPOLIS
RELATÓRIO RESUMIDO DA EXECUÇÃO ORÇAMENTÁRIA
DEMONSTRATIVO DOS RESULTADOS PRIMÁRIO E NOMINAL - ESTADOS, DISTRITO FEDERAL E MUNICÍPIOS
ORÇAMENTOS FISCAL E DA SEGURIDADE SOCIAL
CONSOLIDADO

Período de Referência: JANEIRO a FEVEREIRO 2026 / BIMESTRE: JANEIRO-FEVEREIRO

RREO - ANEXO 6 (LRF, art 53, inciso III)

Em Reais

Gerado em: 20/03/2026 15:44

MFC - CONAM

Outras Receitas de Capital	0,00	0,00
Outras Receitas de Capital Não Primárias (XII)	0,00	0,00
Outras Receitas de Capital Primárias	0,00	0,00
RECEITAS PRIMÁRIAS DE CAPITAL (EXCETO FONTES RPPS) (XIII) = [VII - (VIII + IX + X + XI + XII)]	7.324.000,01	1.392.342,36
RECEITAS PRIMÁRIAS DE CAPITAL (COM FONTES RPPS) (XIV)	0,00	0,00
RECEITAS NÃO PRIMÁRIAS DE CAPITAL (COM FONTES RPPS) (XV)	0,00	0,00
RECEITA PRIMÁRIA TOTAL (XVI) = (IV + V + XIII + XIV)	287.639.000,01	51.942.482,21
RECEITA PRIMÁRIA TOTAL (EXCETO FONTES RPPS) (XVII) = (IV + XIII)	287.639.000,01	51.942.482,21

DESPESAS PRIMÁRIAS	DOTAÇÃO ATUALIZADA	Até o Bimestre/2026					
		DESPESAS EMPENHADAS	DESPESAS LIQUIDADAS	DESPESAS PAGAS (a)	RESTOS A PAGAR PROCESSADOS PAGOS (b)	RESTOS A PAGAR NÃO PROCESSADOS	
						LIQUIDADOS	PAGOS (c)
DESPESAS CORRENTES (EXCETO FONTES RPPS) (XVIII)	266.760.646,91	58.213.619,51	37.651.990,89	32.848.434,93	9.743.505,88	2.121.227,24	2.106.115,29
Pessoal e Encargos Sociais	117.335.650,00	22.838.987,51	19.175.705,95	17.794.703,33	1.184.776,31	52.292,46	52.292,46
Juros e Encargos da Dívida (XIX)	10.300.000,00	2.123.423,35	2.003.405,43	2.003.405,43	0,00	0,00	0,00
Outras Despesas Correntes	139.124.996,91	33.251.208,65	16.472.879,51	13.050.326,17	8.558.729,57	2.068.934,78	2.053.822,83
DESPESAS PRIMÁRIAS CORRENTES (EXCETO FONTES RPPS) (XX) = (XVIII - XIX)	256.460.646,91	56.090.196,16	35.648.585,46	30.845.029,50	9.743.505,88	2.121.227,24	2.106.115,29
DESPESAS PRIMÁRIAS CORRENTES (COM FONTES RPPS) (XXI)	0,00	0,00	0,00	0,00	0,00	0,00	0,00
DESPESAS NÃO PRIMÁRIAS CORRENTES (COM FONTES RPPS) (XXII)	0,00	0,00	0,00	0,00	0,00	0,00	0,00
DESPESAS DE CAPITAL (EXCETO FONTES RPPS) (XXIII)	70.671.751,38	10.227.206,41	4.979.936,32	4.549.724,76	1.470.360,48	5.962.391,41	15.143,81
Investimentos	65.221.751,38	9.083.584,74	4.020.836,56	3.590.625,00	1.470.360,48	5.962.391,41	15.143,81
Inversões Financeiras	0,00	0,00	0,00	0,00	0,00	0,00	0,00
Concessão de Empréstimos e Financiamentos (XXIV)	0,00	0,00	0,00	0,00	0,00	0,00	0,00
Aquisição de Título de Capital já Integralizado (XXV)	0,00	0,00	0,00	0,00	0,00	0,00	0,00
Aquisição de Título de Crédito (XXVI)	0,00	0,00	0,00	0,00	0,00	0,00	0,00
Demais Inversões Financeiras	0,00	0,00	0,00	0,00	0,00	0,00	0,00
Amortização da Dívida (XXVII)	5.450.000,00	1.143.621,67	959.099,76	959.099,76	0,00	0,00	0,00
DESPESAS PRIMÁRIAS DE CAPITAL (EXCETO FONTES RPPS) (XXVIII) = [XXIII - (XXIV + XXV + XXVI + XXVII)]	65.221.751,38	9.083.584,74	4.020.836,56	3.590.625,00	1.470.360,48	5.962.391,41	15.143,81
RESERVA DE CONTINGÊNCIA (XXIX)	941.054,00	0,00	0,00	0,00	0,00	0,00	0,00
DESPESAS PRIMÁRIAS DE CAPITAL (COM FONTES RPPS) (XXX)	0,00	0,00	0,00	0,00	0,00	0,00	0,00
DESPESAS NÃO PRIMÁRIAS DE CAPITAL (COM FONTES RPPS) (XXXI)	0,00	0,00	0,00	0,00	0,00	0,00	0,00
DESPESA PRIMÁRIA TOTAL (XXXII) = (XX + XXI + XXVIII + XXIX + XXX)	322.623.452,29	65.173.780,90	39.669.422,02	34.435.654,50	11.213.866,36	8.083.618,65	2.121.259,10
DESPESA PRIMÁRIA TOTAL (EXCETO FONTES RPPS) (XXXIII) = (XX + XXVIII + XXIX)	322.623.452,29	65.173.780,90	39.669.422,02	34.435.654,50	11.213.866,36	8.083.618,65	2.121.259,10
RESULTADO PRIMÁRIO (COM RPPS) - Acima da Linha (XXXIV) = [XVIIa - (XXXIIa + XXXIIb + XXXIIc)]						4.171.702,25	
RESULTADO PRIMÁRIO (SEM RPPS) - Acima da Linha (XXXV) = [XVIIa - (XXXIIIa + XXXIIIb + XXXIIIc)]						4.171.702,25	

META FISCAL PARA O RESULTADO PRIMÁRIO	VALOR CORRENTE	
	0,00	
JUROS NOMINAIS	Até o Bimestre/2026	
	VALOR INCORRIDO	
JUROS, ENCARGOS E VARIAÇÕES MONETÁRIAS ATIVOS (EXCETO RPPS) (XXXVI)	395.545,15	
JUROS, ENCARGOS E VARIAÇÕES MONETÁRIAS PASSIVOS (EXCETO RPPS) (XXXVII)	3.108.800,10	
RESULTADO NOMINAL (SEM RPPS) - Acima da Linha (XXXVIII) = XXXV + (XXXVI - XXXVII)	1.458.447,30	
ABAIXO DA LINHA		
CÁLCULO DO RESULTADO NOMINAL	Saldo em 31/Dez/2025 (a)	Saldo até o Bimestre/2026 (b)
DÍVIDA CONSOLIDADA (XXXIX)	81.405.540,16	80.513.245,00
DEDUÇÕES (XL)	(1.630.289,14)	12.093.225,95
Disponibilidade de Caixa	(2.918.456,31)	10.804.066,52
Disponibilidade de Caixa Bruta	26.754.198,95	29.063.187,51
(-) Restos a Pagar Processados (XLI)	25.510.618,24	14.311.863,83
(-) Depósitos Restituíveis e Valores Vinculados	4.162.037,02	3.947.257,16
Demais Haveres Financeiros	1.288.167,17	1.289.159,43

DÍVIDA CONSOLIDADA LÍQUIDA (XLII) = (XXXIX - XL)	83.035.829,30	68.420.019,05
RESULTADO NOMINAL (SEM RPPS) - Abaixo da Linha (XLIII) = (XLIa - XLIb)	14.615.810,25	
META FISCAL PARA O RESULTADO NOMINAL		VALOR CORRENTE
Meta fixada no Anexo de Metas Fiscais da LDO para o exercício de referência		0,00



MUNICÍPIO DE CORDEIRÓPOLIS
RELATÓRIO RESUMIDO DA EXECUÇÃO ORÇAMENTÁRIA
DEMONSTRATIVO DOS RESULTADOS PRIMÁRIO E NOMINAL - ESTADOS, DISTRITO FEDERAL E MUNICÍPIOS
ORÇAMENTOS FISCAL E DA SEGURIDADE SOCIAL
CONSOLIDADO

Período de Referência: JANEIRO a FEVEREIRO 2026 / BIMESTRE: JANEIRO-FEVEREIRO

RREO - ANEXO 6 (LRF, art 53, inciso III)

Em Reais

Gerado em: 20/03/2026 15:44

MFC - CONAM

AJUSTE METODOLÓGICO	Até o Bimestre/2026
VARIAÇÃO DO SALDO DE RPP (XLIV) = (XLIb - XLIa)	(11.198.754,41)
RECEITA DE ALIENAÇÃO DE INVESTIMENTOS PERMANENTES (XLV) = (XI)	0,00
VARIAÇÃO CAMBIAL (XLVI)	0,00
VARIAÇÃO DO SALDO DE PRECATÓRIOS INTEGRANTES DA DC (XLVII)	0,00
VARIAÇÃO DO SALDO DAS DEMAIS OBRIGAÇÕES INTEGRANTES DA DC (XLVIII)	287.145,27
OUTROS AJUSTES (XLIX)	0,00
RESULTADO NOMINAL (SEM RPPS) AJUSTADO - Abaixo da Linha (L) = [XLIII + (XLIV - XLV + XLVI + XLVII + XLVIII) +/- (XLIX)]	3.704.201,11
RESULTADO PRIMÁRIO (SEM RPPS) - Abaixo da Linha (LI) = (L) - (XXXVI - XXXVII)	6.417.456,06
INFORMAÇÕES ADICIONAIS	
PREVISÃO ORÇAMENTÁRIA	
SALDO DE EXERCÍCIOS ANTERIORES	
Recursos Arrecadados em Exercícios Anteriores - RPPS	0,00
Superávit financeiro Utilizado para Abertura e Reabertura de Créditos Adicionais	13.373.452,29
RESERVA ORÇAMENTÁRIA DO RPPS	0,00

Nota:

Considerando a necessidade de padronização dos demonstrativos fiscais, de forma a garantir a consolidação das contas públicas foi atualizado a metodologia de preenchimento dos demonstrativos fiscais o que não se constitui aplicação retroativa, mas sim aplicação, de modo uniforme, do regramento estabelecido para a elaboração dos demonstrativos válidos para o exercício em referência.



MUNICÍPIO DE CORDEIRÓPOLIS
RELATÓRIO RESUMIDO DA EXECUÇÃO ORÇAMENTÁRIA
DEMONSTRATIVO DOS RESTOS A PAGAR POR PODER E ORGAO
ORÇAMENTOS FISCAL E DA SEGURIDADE SOCIAL
CONSOLIDADO

Período de Referência: JANEIRO a FEVEREIRO 2026

RREO - Anexo 7 (LRF, Art. 53, inciso V)


Em Reais

Gerado em: 20/03/2026 15:49

MFC - CONAM

PODER/ÓRGÃO	RESTOS A PAGAR PROCESSADOS					RESTOS A PAGAR NÃO PROCESSADOS					Saldo Total	
	Inscritos		Pagos	Cancelados	Saldo	Inscritos		Liquidados	Pagos	Cancelados		Saldo
	Em Exercícios Anteriores	Em 31 de dezembro/2025				Em Exercícios Anteriores	Em 31 de dezembro/2025					
(a)	(b)	(c)	(d)	e=(a+b)-(c+d)	(f)	(g)	(h)	(i)	(j)	k=(f+g)-(i+j)	L=(e+k)	
RESTOS A PAGAR(EXCETO INTRA-ORÇAMENTARIOS)(I)	7.191.313,33	15.332.539,16	11.200.724,41	0,00	11.323.128,08	2.973.623,80	2.575.138,09	5.068.787,94	2.100.204,48	245.980,88	3.202.576,53	14.525.704,61
PODER LEGISLATIVO	0,00	55.391,75	55.391,63	0,00	0,12	0,00	478.600,84	145.784,83	145.784,83	240.412,06	92.403,95	92.404,07
CÂMARA MUNICIPAL	0,00	55.391,75	55.391,63	0,00	0,12	0,00	478.600,84	145.784,83	145.784,83	240.412,06	92.403,95	92.404,07
PODER EXECUTIVO	7.191.313,33	15.277.147,41	11.145.332,78	0,00	11.323.127,96	2.973.623,80	2.096.537,25	4.943.003,11	1.954.419,65	5.568,82	3.110.172,58	14.433.300,54
ADMINISTRAÇÃO DIRETA	7.179.113,33	13.965.393,99	10.687.748,59	0,00	10.456.758,73	2.973.623,80	2.096.537,25	4.943.003,11	1.954.419,65	5.568,82	3.110.172,58	13.566.931,31
PREFEITURA MUNICIPAL	7.179.113,33	13.965.393,99	10.687.748,59	0,00	10.456.758,73	2.973.623,80	2.096.537,25	4.943.003,11	1.954.419,65	5.568,82	3.110.172,58	13.566.931,31
CHEFIA DE GABINETE DO PREFEITO	30.338,00	113.098,41	129.296,41	0,00	14.140,00	0,00	125.248,25	125.248,25	125.248,25	0,00	0,00	14.140,00
GABINETE DO PREFEITO	12.637,00	63.894,36	67.174,89	0,00	9.356,47	0,00	10.602,49	10.602,49	10.602,49	0,00	0,00	9.356,47
PROCURADORIA GERAL DO MUNICÍPIO	3.620,70	53.361,27	56.981,97	0,00	0,00	0,00	24.675,00	24.188,81	24.188,81	486,19	0,00	0,00
SECRET MUNIC DA MULHER DESENV SOCIAL	1.730,40	173.661,13	77.581,60	0,00	97.809,93	0,00	51.226,82	51.096,82	49.461,44	0,00	1.785,38	99.575,31
SECRET MUNICIPAL DE OBRAS E PLANEJAMENTO	605.676,91	2.961.907,11	1.541.640,65	0,00	2.015.942,47	0,00	57.676,85	55.961,85	55.961,85	0,00	1.715,00	2.017.657,47
SECRETARIA MUN DE FINANÇAS E ORÇAMENTO	224.888,20	708.218,78	444.364,32	0,00	488.542,64	0,00	116.037,74	102.947,73	102.947,73	0,00	13.090,01	501.632,65
SECRETARIA MUN DE JUSTICA E CIDADANIA	180.824,55	6.552,19	14.905,99	0,00	172.470,75	0,00	21.250,00	21.250,00	21.250,00	0,00	0,00	172.470,75
SECRETARIA MUN DE SERVICOS PUBLICOS	3.948.326,20	5.253.003,44	3.878.006,98	0,00	5.363.322,66	0,00	387.995,19	385.483,99	385.483,99	2.511,20	0,00	5.363.322,66
SECRETARIA MUNICIPAL DA ADMINISTRACAO	404,94	311.661,16	312.066,10	0,00	0,00	0,00	44.139,22	36.157,42	36.155,09	0,00	7.984,13	7.984,13
SECRETARIA MUNICIPAL DE CULTURA	13.410,00	550.417,65	562.995,21	0,00	632,44	0,00	34.848,94	33.697,04	32.484,67	0,00	2.364,27	3.196,71


SECRETARIA MUNICIPAL DE EDUCACAO	1.102.403,54	1.829.982,93	1.793.611,27	0,00	1.138.755,20	0,00	647.787,81	641.573,48	641.573,48	0,00	6.194,33	1.144.949,53
SECRETARIA MUNICIPAL DE ESPORTE E LAZER	94.136,60	282.372,84	305.149,28	0,00	71.360,16	0,00	37.354,81	24.953,43	17.274,23	2.571,43	17.509,15	88.890,31
SECRETARIA MUNICIPAL DE MEIO AMBIENTE	320,38	100.650,71	96.516,17	0,00	4.452,92	0,00	52.834,90	38.298,06	38.156,27	0,00	14.678,63	19.131,55
SECRETARIA MUNICIPAL DE SAUDE	935.378,91	824.499,44	717.679,26	0,00	1.042.199,09	2.973.623,80	393.753,90	3.348.594,92	374.971,12	0,00	2.962.406,58	4.034.605,67
SECRETARIA MUNICIPAL DESENV SUSTENTAVEL	624,48	19.422,69	20.047,17	0,00	0,00	0,00	20.309,87	13.839,94	13.609,72	0,00	6.700,15	6.700,15
SECRETARIA MUNICIPAL GOVERNO SEG PUBLICA	24.593,42	682.709,90	669.729,32	0,00	37.574,00	0,00	70.817,46	29.110,88	25.052,51	0,00	45.764,95	83.338,95

	MUNICÍPIO DE CORDEIRÓPOLIS RELATÓRIO RESUMIDO DA EXECUÇÃO ORÇAMENTÁRIA DEMONSTRATIVO DOS RESTOS A PAGAR POR PODER E ORGAO ORÇAMENTOS FISCAL E DA SEGURIDADE SOCIAL CONSOLIDADO Período de Referência: JANEIRO a FEVEREIRO 2026										
	RREO - Anexo 7 (LRF, Art. 53, inciso V)										

Gerado em: 20/03/2026 15:49

MFC - CONAM


PODER/ÓRGÃO	RESTOS A PAGAR PROCESSADOS					RESTOS A PAGAR NÃO PROCESSADOS						Saldo Total
	Inscritos		Pagos	Cancelados	Saldo	Inscritos		Liquidados	Pagos	Cancelados	Saldo	
	Em Exercícios Anteriores	Em 31 de dezembro/2025				Em Exercícios Anteriores	Em 31 de dezembro/2025					
(a)	(b)	(c)	(d)	e=(a+b)-(c+d)	(f)	(g)	(h)	(i)	(j)	k=(f+g)-(i+j)	L=(e+k)	
ADMINISTRAÇÃO INDIRETA	12.200,00	1.311.753,42	457.584,19	0,00	866.369,23	0,00	0,00	0,00	0,00	0,00	0,00	866.369,23
RESTOS A PAGAR(INTRA-ORÇAMENTARIOS)(II)	0,00	13.141,95	13.141,95	0,00	0,00	0,00	30.401,22	21.206,91	21.054,62	0,00	9.346,60	9.346,60
TOTAL (III)=(I + II)	7.191.313,33	15.345.681,11	11.213.866,36	0,00	11.323.128,08	2.973.623,80	2.605.539,31	5.109.994,85	2.121.259,10	245.980,88	3.211.923,13	14.535.051,21

	MUNICÍPIO DE CORDEIRÓPOLIS RELATÓRIO RESUMIDO DA EXECUÇÃO ORÇAMENTÁRIA DEMONSTRATIVO DAS RECEITAS E DESPESAS COM MANUTENCAO E DESENVOLVIMENTO DO ENSINO - MDE ORÇAMENTOS FISCAL E DA SEGURIDADE SOCIAL CONSOLIDADO Período de Referência: JANEIRO a FEVEREIRO 2026 / BIMESTRE: JANEIRO-FEVEREIRO										
	RREO - ANEXO 8 (LDB, art. 72)										

Gerado em: 20/03/2026 15:40

MFC - CONAM


RECEITA RESULTANTE DE IMPOSTOS (Arts. 212 e 212-A da Constituição Federal)		
RECEITAS RESULTANTE DE IMPOSTOS	PREVISÃO ATUALIZADA (a)	RECEITAS REALIZADAS ATE O BIMESTRE (b)
1- RECEITA DE IMPOSTOS	53.970.000,00	11.188.760,14
1.1- Receita Resultante do Imposto sobre a Propriedade Predial e Territorial Urbana – IPTU	10.890.000,00	4.818.444,88
1.2- Receita Resultante do Imposto sobre Transmissão Inter Vivos – ITBI	3.000.000,00	144.026,29
1.3- Receita Resultante do Imposto sobre Serviços de Qualquer Natureza – ISS	27.580.000,00	4.549.073,76
1.4- Receita Resultante do Imposto de Renda Retido na Fonte – IRRF	12.500.000,00	1.677.215,21
2- RECEITA DE TRANSFERÊNCIAS CONSTITUCIONAIS E LEGAIS	191.850.000,00	30.543.532,77
2.1- Cota-Parte FPM	47.900.000,00	8.534.362,81
2.1.1- Parcela referente à CF, art. 159, I, alínea b	43.000.000,00	8.534.362,81
2.1.2- Parcela referente à CF, art. 159, I, alínea d e e	4.900.000,00	0,00
2.2- Cota-Parte ICMS	130.000.000,00	15.841.148,97
2.3- Cota-Parte IPI-Exportação	900.000,00	152.520,26
2.4- Cota-Parte ITR	50.000,00	5.582,97
2.5- Cota-Parte IPVA	13.000.000,00	6.009.917,76
2.6- Cota-Parte IOF-Ouro	0,00	0,00
2.7- Compensações Financeiras Provenientes de Impostos e Transferências Constitucionais	0,00	0,00
3 - TOTAL DA RECEITA RESULTANTE DE IMPOSTOS (1+2)	245.820.000,00	41.732.292,91
4 - TOTAL DESTINADO AO FUNDEB - 20% DE ((2.1.1) + (2.2) + (2.3) + (2.4) + (2.5) + (2.7))	37.390.000,00	6.108.706,55
5 - VALOR MÍNIMO A SER APLICADO ALÉM DO VALOR DESTINADO AO FUNDEB - 5% DE ((2.1.1) + (2.2) + (2.3) + (2.4) + (2.5)) + 25% DE ((1.1) + (1.2) + (1.3) + (1.4) + (2.1.2) + (2.6))	24.065.000,00	4.324.366,66

	MUNICÍPIO DE CORDEIRÓPOLIS RELATÓRIO RESUMIDO DA EXECUÇÃO ORÇAMENTÁRIA DEMONSTRATIVO DAS RECEITAS E DESPESAS COM MANUTENÇÃO E DESENVOLVIMENTO DO ENSINO - MDE ORÇAMENTOS FISCAL E DA SEGURIDADE SOCIAL CONSOLIDADO Período de Referência: JANEIRO a FEVEREIRO 2026 / BIMESTRE: JANEIRO-FEVEREIRO	Em Reais
	RREO - ANEXO 8 (LDB, art. 72)	

Gerado em: 20/03/2026 15:40

MFC - CONAM


FUNDEB		
RECEITAS RECEBIDAS DO FUNDEB NO EXERCÍCIO	PREVISÃO ATUALIZADA (a)	RECEITAS REALIZADAS ATE O BIMESTRE (b)
6- RECEITAS RECEBIDAS DO FUNDEB	31.080.000,00	4.550.674,13
6.1- FUNDEB - Impostos e Transferências de Impostos	31.070.000,00	4.550.674,13
6.1.1- Principal	31.000.000,00	4.540.693,21
6.1.2- Rendimentos de Aplicação Financeira	70.000,00	9.980,92
6.1.3- Ressarcimento de Recursos do FUNDEB	0,00	0,00
6.2- FUNDEB - Complementação da União - VAAF	0,00	0,00
6.2.1- Principal	0,00	0,00
6.2.2- Rendimentos de Aplicação Financeira	0,00	0,00
6.2.3- Ressarcimento de Recursos do FUNDEB	0,00	0,00
6.3- FUNDEB - Complementação da União - VAAT	0,00	0,00
6.3.1- Principal	0,00	0,00
6.3.2- Rendimentos de Aplicação Financeira	0,00	0,00
6.3.3- Ressarcimento de Recursos do FUNDEB	0,00	0,00
6.4- FUNDEB - Complementação da União - VAAR	10.000,00	0,00
6.4.1- Principal	10.000,00	0,00
6.4.2- Rendimentos de Aplicação Financeira	0,00	0,00
6.4.3- Ressarcimento de Recursos do FUNDEB	0,00	0,00
7- RESULTADO LÍQUIDO DAS TRANSFERÊNCIAS DO FUNDEB (6.1.1 - 4) ⁽¹⁾	(6.390.000,00)	(1.568.013,34)
DECRÉSCIMO RESULTANTE DAS TRANSFERÊNCIAS DO FUNDEB		
RECURSOS RECEBIDOS EM EXERCÍCIOS ANTERIORES E NÃO UTILIZADOS (SUPERÁVIT)		VALOR
8- TOTAL DOS RECURSOS DE SUPERÁVIT		(988.449,95)
8.1- SUPERÁVIT DO EXERCÍCIO IMEDIATAMENTE ANTERIOR		(988.449,95)
8.2- SUPERÁVIT RESIDUAL DE OUTROS EXERCÍCIOS		
9- TOTAL DOS RECURSOS DO FUNDEB DISPONÍVEIS PARA UTILIZAÇÃO (6 + 8)		3.562.224,18

	MUNICÍPIO DE CORDEIRÓPOLIS RELATÓRIO RESUMIDO DA EXECUÇÃO ORÇAMENTÁRIA DEMONSTRATIVO DAS RECEITAS E DESPESAS COM MANUTENÇÃO E DESENVOLVIMENTO DO ENSINO - MDE ORÇAMENTOS FISCAL E DA SEGURIDADE SOCIAL CONSOLIDADO Período de Referência: JANEIRO a FEVEREIRO 2026 / BIMESTRE: JANEIRO-FEVEREIRO	Em Reais
	RREO - ANEXO 8 (LDB, art. 72)	

Gerado em: 20/03/2026 15:40

MFC - CONAM


DESPESAS COM RECURSOS DO FUNDEB (Por Subfunção)	DOTAÇÃO ATUALIZADA (c)	DESPESAS EMPENHADAS ATÉ O BIMESTRE (d)	DESPESAS LIQUIDADAS ATÉ O BIMESTRE (e)	DESPESAS PAGAS ATÉ O BIMESTRE (f)	INSCRITAS EM RESTOS A PAGAR NÃO PROCESSADOS (g)
10- TOTAL DAS DESPESAS COM RECURSOS DO FUNDEB		5.928.714,73	5.928.714,73	5.671.921,97	0,00
10.1- Profissionais da Educação Básica		5.458.464,73	5.458.464,73	5.201.671,97	0,00
10.1.1- Educação Infantil		2.564.438,09	2.564.438,09	2.452.925,66	0,00
10.1.2- Ensino Fundamental		2.894.026,64	2.894.026,64	2.748.746,31	0,00
10.1.3- Educação de Jovens e Adultos		0,00	0,00	0,00	0,00
10.1.4- Educação Especial		0,00	0,00	0,00	0,00
10.1.5- Administração Geral		0,00	0,00	0,00	0,00
10.2- Outras Despesas		470.250,00	470.250,00	470.250,00	0,00
10.2.1- Educação Infantil		267.750,00	267.750,00	267.750,00	0,00
10.2.2- Ensino Fundamental		202.500,00	202.500,00	202.500,00	0,00
10.2.3- Educação de Jovens e Adultos		0,00	0,00	0,00	0,00
10.2.4- Educação Especial		0,00	0,00	0,00	0,00
10.2.5- Administração Geral		0,00	0,00	0,00	0,00
10.2.6- Transporte (Escolar)		0,00	0,00	0,00	0,00
10.2.7- Outras		0,00	0,00	0,00	0,00

	MUNICÍPIO DE CORDEIRÓPOLIS RELATÓRIO RESUMIDO DA EXECUÇÃO ORÇAMENTÁRIA DEMONSTRATIVO DAS RECEITAS E DESPESAS COM MANUTENÇÃO E DESENVOLVIMENTO DO ENSINO - MDE ORÇAMENTOS FISCAL E DA SEGURIDADE SOCIAL CONSOLIDADO		
	Período de Referência: JANEIRO a FEVEREIRO 2026 / BIMESTRE: JANEIRO-FEVEREIRO		
RREO - ANEXO 8 (LDB, art. 72)		Em Reais	

Gerado em: 20/03/2026 15:40

MFC - CONAM

INDICADORES DO FUNDEB							
DESPESAS CUSTEADAS COM RECEITAS DO FUNDEB RECEBIDAS NO EXERCÍCIO	DESPESAS EMPENHADAS	DESPESAS LIQUIDADAS	DESPESAS PAGAS	INSCRITAS EM RESTOS A PAGAR NÃO PROCESSADOS	INSCRITAS EM RESTOS A PAGAR NÃO PROCESSADOS (SEM DISPONIBILIDADE DE CAIXA) (17)	DESPESAS LIQUIDADAS/EMPENHADAS EM VALOR SUPERIOR AO TOTAL DAS RECEITAS RECEBIDAS NO EXERCÍCIO (18-19)	
	ATÉ O BIMESTRE (d)	ATÉ O BIMESTRE (e)	ATÉ O BIMESTRE (f)	(g)	(h)	(i)	(j)
11- TOTAL DAS DESPESAS CUSTEADAS COM RECURSOS DO FUNDEB RECEBIDAS NO EXERCÍCIO	5.928.714,73	5.928.714,73	5.671.921,97	0,00	0,00	0,00	0,00
11.1- Total das Despesas custeadas com FUNDEB - Impostos e Transferências de Impostos	5.928.714,73	5.928.714,73	5.671.921,97	0,00	0,00	0,00	0,00
11.2- Total das Despesas custeadas com FUNDEB - Complementação da União - VAAF	0,00	0,00	0,00	0,00	0,00	0,00	0,00
11.3- Total das Despesas custeadas com FUNDEB - Complementação da União - VAAT	0,00	0,00	0,00	0,00	0,00	0,00	0,00
11.4- Total das Despesas custeadas com FUNDEB - Complementação da União - VAAR	0,00	0,00	0,00	0,00	0,00	0,00	0,00
12- TOTAL DAS DESPESAS DO FUNDEB COM PROFISSIONAIS DA EDUCAÇÃO BÁSICA	5.458.464,73	5.458.464,73	5.201.671,97	0,00	0,00	0,00	0,00
13- TOTAL DAS DESPESAS CUSTEADAS COM FUNDEB - COMPLEMENTAÇÃO DA UNIÃO - VAAT APLICADAS NA EDUCAÇÃO INFANTIL	0,00	0,00	0,00	0,00	0,00	0,00	0,00
14- TOTAL DAS DESPESAS CUSTEADAS COM FUNDEB - COMPLEMENTAÇÃO DA UNIÃO - VAAT APLICADAS EM DESPESA DE CAPITAL	0,00	0,00	0,00	0,00	0,00	0,00	0,00
INDICADORES - Art. 212-A, inciso XI e § 3º - Constituição Federal (2)		VALOR EXIGIDO (j)	VALOR APLICADO (k)	VALOR CONSIDERADO APÓS DEDUÇÕES (l)	% APLICADO (19) (m)		
15- Mínimo de 70% do FUNDEB na Remuneração dos Profissionais da Educação Básica		3.185.471,89	5.458.464,73	5.458.464,73	119,95		
16- Percentual da Complementação da União ao FUNDEB (VAAT) na Educação Infantil		0,00	0,00	0,00	0,00		
17- Mínimo de 15% da Complementação da União ao FUNDEB - VAAT em Despesas de Capital		0,00	0,00	0,00	0,00		
INDICADOR - Art.25, § 3º - Lei nº 14.113, de 2020 - (Máximo de 10% de Superávit) (3)		VALOR MÁXIMO PERMITIDO (n)	VALOR NÃO APLICADO (o)	VALOR NÃO APLICADO APÓS AJUSTE (p)	VALOR TOTAL DE SUPERÁVIT NÃO APLICADO ATÉ O FINAL DO EXERCÍCIO (q)	% NÃO APLICADO (r)	
18- Total da Receita Recebida e não Aplicada no Exercício		455.067,41	0,00	0,00	0,00	0,00	
INDICADOR - Art.25, § 3º - Lei nº 14.113, de 2020 (Aplicação do Superávit de Exercício Anterior) (3)		VALOR DE SUPERÁVIT PERMITIDO NO EXERCÍCIO ANTERIOR (s)	VALOR NÃO APLICADO NO EXERCÍCIO ANTERIOR (t)	VALOR DE SUPERÁVIT APLICADO ATÉ O PRIMEIRO QUADRIMESTRE (u)	VALOR APLICADO APÓS O PRIMEIRO QUADRIMESTRE (v)	VALOR TOTAL DE SUPERÁVIT NÃO APLICADO ATÉ O FINAL DO EXERCÍCIO (w)	VALOR DE SUPERÁVIT PERMITIDO NO EXERCÍCIO ANTERIOR NÃO APLICADO NO EXERCÍCIO ATUAL (x)
19- TOTAL DAS DESPESAS CUSTEADAS COM SUPERÁVIT DO FUNDEB		2.780.169,72	0,00	0,00	0,00	0,00	0,00
19.1- Total das Despesas custeadas com FUNDEB - Impostos e Transferências de Impostos		2.768.412,96	0,00	0,00	0,00	0,00	
19.2- Total das Despesas custeadas com FUNDEB - Complementação da União (VAAF + VAAT + VAAR)		11.756,76	0,00	0,00	0,00	0,00	


	MUNICÍPIO DE CORDEIRÓPOLIS RELATÓRIO RESUMIDO DA EXECUÇÃO ORÇAMENTÁRIA DEMONSTRATIVO DAS RECEITAS E DESPESAS COM MANUTENÇÃO E DESENVOLVIMENTO DO ENSINO - MDE ORÇAMENTOS FISCAL E DA SEGURIDADE SOCIAL CONSOLIDADO		
	Período de Referência: JANEIRO a FEVEREIRO 2026 / BIMESTRE: JANEIRO-FEVEREIRO		
RREO - ANEXO 8 (LDB, art. 72)		Em Reais	

Gerado em: 20/03/2026 15:40

MFC - CONAM

DESPESAS COM MANUTENÇÃO E DESENVOLVIMENTO DO ENSINO – MDE - CUSTEADAS COM RECEITA DE IMPOSTOS (EXCETO FUNDEB)					
DESPESAS COM AÇÕES TÍPICAS DE MDE - RECEITAS DE IMPOSTOS - EXCETO FUNDEB (Por Subfunção)	DOTAÇÃO ATUALIZADA	DESPESAS EMPENHADAS	DESPESAS LIQUIDADAS	DESPESAS PAGAS	INSCRITAS EM RESTOS A PAGAR NÃO PROCESSADOS
	(c)	ATÉ O BIMESTRE (d)	ATÉ O BIMESTRE (e)	ATÉ O BIMESTRE (f)	(g)
20-TOTAL DAS DESPESAS COM AÇÕES TÍPICAS DE MDE CUSTEADAS COM RECEITAS DE IMPOSTOS	*	4.981.329,94	3.216.201,06	3.078.237,59	0,00
20.1- Educação Infantil	*	1.612.362,16	995.448,93	955.980,57	0,00
20.2- Ensino Fundamental	*	1.672.791,21	1.283.557,62	1.223.604,00	0,00
20.3- Educação de Jovens e Adultos	*	0,00	0,00	0,00	0,00
20.4- Educação Especial	*	192.500,00	192.500,00	192.500,00	0,00
20.5- Administração Geral	*	1.503.676,57	744.694,51	706.153,02	0,00
20.6- Transporte (Escolar)	*	0,00	0,00	0,00	0,00
20.7- Outras	*	0,00	0,00	0,00	0,00
DESPESAS COM MANUTENÇÃO E DESENVOLVIMENTO DO ENSINO - MDE - CUSTEADAS COM RECEITA DE IMPOSTOS E COM RECURSOS DO FUNDEB					
DESPESAS COM AÇÕES TÍPICAS DE MDE RECEITAS DE IMPOSTOS E RECURSOS DO FUNDEB (Por Área de Atuação) (6)	DOTAÇÃO ATUALIZADA	DESPESAS EMPENHADAS	DESPESAS LIQUIDADAS	DESPESAS PAGAS	INSCRITAS EM RESTOS A PAGAR NÃO PROCESSADOS
	(c)	ATÉ O BIMESTRE (d)	ATÉ O BIMESTRE (e)	ATÉ O BIMESTRE (f)	(g)
21- TOTAL DAS DESPESAS COM AÇÕES TÍPICAS DE MDE CUSTEADAS COM RECEITAS DE IMPOSTOS E FUNDEB	*	10.910.044,67	9.144.915,79	8.750.159,56	0,00
21.1- EDUCAÇÃO INFANTIL	*	4.637.050,25	4.020.137,02	3.869.156,23	0,00


21.1.1- Creche	*	2.782.989,96	2.443.411,50	2.353.956,85	0,00
21.1.2- Pré-escola	*	1.854.060,29	1.576.725,52	1.515.199,38	0,00
21.2- ENSINO FUNDAMENTAL	*	6.272.994,42	5.124.778,77	4.881.003,33	0,00
APURAÇÃO DAS DESPESAS PARA FINS DE LIMITE MÍNIMO CONSTITUCIONAL					
22- TOTAL DAS DESPESAS DE MDE CUSTEADAS COM RECURSOS DE IMPOSTOS = L20(d ou e)					3.216.201,06
23- TOTAL DAS RECEITAS TRANSFERIDAS AO FUNDEB = (L4)					6.108.706,55
24- (-) RECEITAS DO FUNDEB NÃO UTILIZADAS NO EXERCÍCIO, EM VALOR SUPERIOR A 10% = L18(q)					0,00
25- (-) SUPERÁVIT PERMITIDO NO EXERCÍCIO IMEDIATAMENTE ANTERIOR NÃO APLICADO ATÉ O PRIMEIRO QUADRIMESTRE DO EXERCÍCIO ATUAL = L19(x)					0,00
26- (-) RESTOS A PAGAR NÃO PROCESSADOS INSCRITOS NO EXERCÍCIO SEM DISPONIBILIDADE FINANCEIRA DE RECURSOS DE IMPOSTOS (4,7)					0,00
27- (-) CANCELAMENTO, NO EXERCÍCIO, DE RESTOS A PAGAR INSCRITOS COM DISPONIBILIDADE FINANCEIRA DE RECURSOS DE IMPOSTOS VINCULADOS AO ENSINO = (L30.1(af) + L30.2(af))					0,00
28- TOTAL DAS DESPESAS PARA FINS DE LIMITE (22 + 23 - 24 - 25 - 26 - 27)					9.324.907,61

	MUNICÍPIO DE CORDEIRÓPOLIS RELATÓRIO RESUMIDO DA EXECUÇÃO ORÇAMENTÁRIA DEMONSTRATIVO DAS RECEITAS E DESPESAS COM MANUTENÇÃO E DESENVOLVIMENTO DO ENSINO - MDE ORÇAMENTOS FISCAL E DA SEGURIDADE SOCIAL CONSOLIDADO Período de Referência: JANEIRO a FEVEREIRO 2026 / BIMESTRE: JANEIRO-FEVEREIRO				Em Reais
	RREO - ANEXO 8 (LDB, art. 72)				MFC - CONAM
Gerado em: 20/03/2026 15:40					

APURAÇÃO DO LIMITE MÍNIMO CONSTITUCIONAL (2 e 5)	VALOR EXIGIDO (z)	VALOR APLICADO (aa)	% APLICADO (ab)
29- APLICAÇÃO EM MDE SOBRE A RECEITA RESULTANTE DE IMPOSTOS	10.433.073,22	9.324.907,61	22,34


RESTOS A PAGAR INSCRITOS EM EXERCÍCIOS ANTERIORES DE DESPESAS CONSIDERADAS PARA CUMPRIMENTO DO LIMITE (8)	SALDO INICIAL (ac)	RP LIQUIDADOS (ad)	RP PAGOS (ae)	RP CANCELADOS (af)	SALDO FINAL (ag) = (ac) - (ae) - (af)
30- RESTOS A PAGAR DE DESPESAS COM MDE	2.952.566,16	632.254,34	1.874.279,40	0,00	1.078.286,76
30.1 - Executadas com Recursos de Impostos e Transferências de Impostos	2.952.566,16	632.254,34	1.874.279,40	0,00	1.078.286,76
30.2 - Executadas com Recursos do FUNDEB - Impostos	0,00	0,00	0,00	0,00	0,00
30.3 - Executadas com Recursos do FUNDEB - Complementação da União (VAAT + VAAF + VAAR)	0,00	0,00	0,00	0,00	0,00

OUTRAS INFORMAÇÕES PARA CONTROLE			
RECEITAS ADICIONAIS PARA FINANCIAMENTO DO ENSINO	PREVISÃO ATUALIZADA (a)	RECEITAS REALIZADAS ATE O BIMESTRE (b)	
31- TOTAL DAS RECEITAS ADICIONAIS PARA FINANCIAMENTO DO ENSINO	7.067.000,00	947.513,69	
31.1- RECEITA DE TRANSFERÊNCIAS DO FNDE (INCLUINDO RENDIMENTOS DE APLICAÇÃO FINANCEIRA)	3.152.000,00	548.561,93	
31.1.1- SALÁRIO-EDUCAÇÃO	1.910.000,00	414.764,07	
31.1.2- PDDE	0,00	0,00	
31.1.3- PNAE	1.125.000,00	130.915,00	
31.1.4- PNATE	106.000,00	0,00	
31.1.5- Outras Transferências do FNDE	11.000,00	2.882,86	
31.2- RECEITA DE TRANSFERÊNCIAS DE CONVÊNIOS	3.910.000,00	395.808,57	
31.3- RECEITA DE ROYALTIES DESTINADOS À EDUCAÇÃO	0,00	0,00	
31.4- RECEITA DE OPERAÇÕES DE CRÉDITO VINCULADAS À EDUCAÇÃO	0,00	0,00	
31.5- OUTRAS RECEITAS PARA FINANCIAMENTO DO ENSINO	5.000,00	3.143,19	

	MUNICÍPIO DE CORDEIRÓPOLIS RELATÓRIO RESUMIDO DA EXECUÇÃO ORÇAMENTÁRIA DEMONSTRATIVO DAS RECEITAS E DESPESAS COM MANUTENÇÃO E DESENVOLVIMENTO DO ENSINO - MDE ORÇAMENTOS FISCAL E DA SEGURIDADE SOCIAL CONSOLIDADO Período de Referência: JANEIRO a FEVEREIRO 2026 / BIMESTRE: JANEIRO-FEVEREIRO				Em Reais
	RREO - ANEXO 8 (LDB, art. 72)				MFC - CONAM
Gerado em: 20/03/2026 15:40					

OUTRAS DESPESAS COM EDUCAÇÃO (Por Subfunção) (6)	DOTAÇÃO ATUALIZADA (c)	DESPESAS EMPENHADAS ATÉ O BIMESTRE (d)	DESPESAS LIQUIDADAS ATÉ O BIMESTRE (e)	DESPESAS PAGAS ATÉ O BIMESTRE (f)	INSCRITAS EM RESTOS A PAGAR NÃO PROCESSADOS (g)
32- TOTAL DAS OUTRAS DESPESAS COM EDUCAÇÃO	*	1.344.502,82	472.917,46	338.016,53	0,00
32.1- EDUCAÇÃO INFANTIL	*	267.242,29	112.013,56	67.391,90	0,00
32.2- ENSINO FUNDAMENTAL	*	838.877,43	194.600,47	143.443,42	0,00
32.3- ENSINO MÉDIO	*	10.125,00	0,00	0,00	0,00
32.4- ENSINO SUPERIOR	*	0,00	0,00	0,00	0,00
32.5- ENSINO PROFISSIONAL	*	0,00	0,00	0,00	0,00

32.6- EDUCAÇÃO DE JOVENS E ADULTOS	*	0,00	0,00	0,00	0,00	
32.7- EDUCAÇÃO ESPECIAL	*	0,00	0,00	0,00	0,00	
32.8- OUTRAS	*	228.258,10	166.303,43	127.181,21	0,00	
TOTAL GERAL DAS DESPESAS COM EDUCAÇÃO						
		DOTAÇÃO ATUALIZADA (c)	DESPESAS EMPENHADAS ATÉ O BIMESTRE (d)	DESPESAS LIQUIDADAS ATÉ O BIMESTRE (e)	DESPESAS PAGAS ATÉ O BIMESTRE (f)	INSCRITAS EM RESTOS A PAGAR NÃO PROCESSADOS (g)
33- TOTAL GERAL DAS DESPESAS COM EDUCAÇÃO (10 + 20 + 32)	*	12.254.547,49	9.617.833,25	9.088.176,09	0,00	
33.1- Despesas Correntes	*	12.011.990,25	9.575.545,81	9.067.364,19	0,00	
33.1.1- Pessoal Ativo	*	7.478.445,05	7.478.445,05	7.121.968,50	0,00	
33.1.2- Pessoal Inativo	*	0,00	0,00	0,00	0,00	
33.1.3-Transferências às instituições comunitárias, confessionais ou filantrópicas sem fins	*	217.536,00	192.500,00	192.500,00	0,00	
33.1.4- Outras Despesas Correntes	*	4.316.009,20	1.904.600,76	1.752.895,69	0,00	
33.2- Despesas de Capital	*	242.557,24	42.287,44	20.811,90	0,00	
33.2.1- Transferências às instituições comunitárias, confessionais ou filantrópicas sem fins	*	0,00	0,00	0,00	0,00	
33.2.2- Outras Despesas de Capital	*	242.557,24	42.287,44	20.811,90	0,00	


	MUNICÍPIO DE CORDEIRÓPOLIS				
	RELATÓRIO RESUMIDO DA EXECUÇÃO ORÇAMENTÁRIA				
DEMONSTRATIVO DAS RECEITAS E DESPESAS COM MANUTENÇÃO E DESENVOLVIMENTO DO ENSINO - MDE					
ORÇAMENTOS FISCAL E DA SEGURIDADE SOCIAL					
CONSOLIDADO					
Período de Referência: JANEIRO a FEVEREIRO 2026 / BIMESTRE: JANEIRO-FEVEREIRO					
					Em Reais
Gerado em: 20/03/2026 15:40					MFC - CONAM

CONTROLE DA DISPONIBILIDADE FINANCEIRA E CONCILIAÇÃO BANCÁRIA	FUNDEB (ah)	SALÁRIO EDUCAÇÃO (ai)
34- DISPONIBILIDADE FINANCEIRA EM 31 DE DEZEMBRO DE 2025	0,00	0,00
35- (+) INGRESSO DE RECURSOS ATÉ O BIMESTRE (orçamentário)	4.550.674,13	414.764,07
36- (-) PAGAMENTOS EFETUADOS ATÉ O BIMESTRE (orçamentário e restos a pagar)	5.671.921,97	47.860,00
37- (=) DISPONIBILIDADE FINANCEIRA ATÉ O BIMESTRE	(1.121.247,84)	366.904,07
38- (+) AJUSTES POSITIVOS (RETENÇÕES E OUTROS VALORES EXTRAORÇAMENTÁRIOS)	0,00	0,00
39- (-) AJUSTES NEGATIVOS (OUTROS VALORES EXTRAORÇAMENTÁRIOS)	0,00	0,00
40- (=) SALDO FINANCEIRO CONCILIADO (Saldo Bancário)	(1.121.247,84)	366.904,07

(*) Valores não informados considerando que na Lei Orçamentária, a discriminação da despesa, quanto a sua natureza, foi elaborada por categoria econômica, grupo de natureza de despesa e modalidade de aplicação, nos termos do artigo 6º da Portaria Interministerial STN/SOF nº 163/2001 e alterações posteriores.

NOTAS:

- 1 - SE RESULTADO LÍQUIDO DA TRANSFERÊNCIA (7) > 0 = ACRÉSCIMO RESULTANTE DAS TRANSFERÊNCIAS DO FUNDEB, SE RESULTADO LÍQUIDO DA TRANSFERÊNCIA (7) < 0 = DECRÉSCIMO RESULTANTE DAS TRANSFERÊNCIAS DO FUNDEB.
- 2 - Limites mínimos anuais a serem cumpridos no encerramento do exercício.
- 3 - Art. 25, § 3º, Lei 14.113/2020: "Até 10% (dez por cento) dos recursos recebidos à conta dos Fundos, inclusive relativos à complementação da União, nos termos do § 2º do art. 16 desta Lei, poderão ser utilizados no primeiro quadrimestre do exercício imediatamente subsequente, mediante abertura de crédito adicional utilizados no 1º trimestre do exercício imediatamente subsequente, mediante abertura de crédito adicional".
- 4 - Os valores referentes à parcela dos Restos a Pagar inscritos sem disponibilidade financeira deverão ser informados somente no RREO do último bimestre do exercício.
- 5 - Nos cinco primeiros bimestres do exercício o acompanhamento será feito com base na despesa liquidada. No último bimestre do exercício, o valor deverá corresponder ao total da despesa empenhada.
- 6 - As linhas representam áreas de atuação e não correspondem exatamente às subfunções da Função Educação. As despesas classificadas nas demais subfunções típicas e nas subfunções atípicas deverão ser rateadas para essas áreas de atuação.
- 7 - Valor inscrito em RPNP sem disponibilidade de caixa, que não será considerado na apuração dos indicadores e limites. Para as linhas 15, 16 e 17, deverá ser comparado o total inscrito em RPNP com a disponibilidade de caixa por fonte de recursos. Para a linha 14, deverá ser verificada a diferença entre a disponibilidade nas Fontes do Fundeb e os RPNP referentes a essas despesas. Para a linha 18, deverá ser verificada a diferença entre as disponibilidades na Fonte VAAT e os RPNP dessas despesas.
- 8 - Controle da execução de restos a pagar considerados no cumprimento do limite mínimo dos exercícios anteriores.
- 9 - Nesta coluna não devem ser informados valores inferiores a 0 (zero).
- 10 - Essa coluna não deve conter percentual superior a 100%. Caso isso ocorra, em razão de valores informados na coluna (i), os percentuais devem ser ajustados para 100%.

	MUNICÍPIO DE CORDEIRÓPOLIS				
	RELATÓRIO RESUMIDO DA EXECUÇÃO ORÇAMENTÁRIA				
DEMONSTRATIVO DAS RECEITAS E DESPESAS COM AÇÕES E SERVIÇOS PÚBLICOS DE SAÚDE					
ORÇAMENTOS FISCAL E DA SEGURIDADE SOCIAL					
CONSOLIDADO					
Período de Referência: JANEIRO a FEVEREIRO 2026 / BIMESTRE: JANEIRO-FEVEREIRO					
					Em Reais
Gerado em: 23/03/2026 07:12					MFC - CONAM

RECEITAS RESULTANTES DE IMPOSTOS E TRANSFERÊNCIAS CONSTITUCIONAIS E LEGAIS	PREVISÃO INICIAL	PREVISÃO ATUALIZADA (a)	RECEITAS REALIZADAS	
			Até o Bimestre (b)	% (b/a) x 100
RECEITA DE IMPOSTOS (I)	53.970.000,00	53.970.000,00	11.188.760,14	20,73
Receita Resultante do Imposto Predial e Territorial Urbano - IPTU	10.890.000,00	10.890.000,00	4.818.444,88	44,24
Receita Resultante do Imposto sobre Transmissão de Bens Intervivos - ITBI	3.000.000,00	3.000.000,00	144.026,29	4,80
Receita Resultante do Imposto sobre Serviços de Qualquer Natureza - ISS	27.580.000,00	27.580.000,00	4.549.073,76	16,49
Receita Resultante do Imposto sobre a Renda e Proventos de Qualquer Natureza Retido na Fonte - IRRF	12.500.000,00	12.500.000,00	1.677.215,21	13,41
RECEITA DE TRANSFERÊNCIAS CONSTITUCIONAIS E LEGAIS (II)	186.950.000,00	186.950.000,00	30.543.532,77	16,33
Cota-Parte FPM	43.000.000,00	43.000.000,00	8.534.362,81	19,84
Cota-Parte ITR	50.000,00	50.000,00	5.582,97	11,16

Cota-Parte IPVA	13.000.000,00	13.000.000,00	6.009.917,76	46,23
Cota-Parte ICMS	130.000.000,00	130.000.000,00	15.841.148,97	12,18
Cota-Parte IPI-Exportação	900.000,00	900.000,00	152.520,26	16,94
Outras Transferências ou Compensações Financeiras Provenientes de Impostos e Transferências Constitucionais	0,00	0,00	0,00	0,00
TOTAL DAS RECEITAS RESULTANTES DE IMPOSTOS E TRANSFERÊNCIAS CONSTITUCIONAIS E LEGAIS - (III) = (I) + (II)	240.920.000,00	240.920.000,00	41.732.292,91	17,32



RREO – ANEXO 12 (LC 141/2012, art. 35)

MUNICÍPIO DE CORDEIRÓPOLIS
RELATÓRIO RESUMIDO DA EXECUÇÃO ORÇAMENTÁRIA
DEMONSTRATIVO DAS RECEITAS E DESPESAS COM AÇÕES E SERVIÇOS PÚBLICOS DE SAÚDE
ORÇAMENTOS FISCAL E DA SEGURIDADE SOCIAL
CONSOLIDADO

Período de Referência: JANEIRO a FEVEREIRO 2026 / BIMESTRE: JANEIRO-FEVEREIRO

Em Reais

Gerado em: 23/03/2026 07:12

MFC - CONAM

DESPESAS COM AÇÕES E SERVIÇOS PÚBLICOS DE SAÚDE (ASPS) POR SUBFUNÇÃO E CATEGORIA ECONÔMICA	DOTAÇÃO INICIAL	DOTAÇÃO ATUALIZADA (c)	DESPESAS EMPENHADAS		DESPESAS LIQUIDADAS		DESPESAS PAGAS		INSCRITAS EM RESTOS A PAGAR NÃO PROCESSADOS (g)
			Até o Bimestre (d)	% (d/c)x100	Até o Bimestre (e)	% (e/c)x100	Até o Bimestre (f)	% (f/c)x100	
ATENÇÃO BÁSICA (IV)	*	*	1.200.856,12		1.133.115,06		969.137,14		0,00
Despesas Correntes	*	*	1.200.856,12		1.133.115,06		969.137,14		0,00
Despesas de Capital	*	*	0,00		0,00		0,00		0,00
ASSISTÊNCIA HOSPITALAR E AMBULATORIAL (V)	*	*	2.869.948,89		2.849.323,34		2.593.214,19		0,00
Despesas Correntes	*	*	2.869.948,89		2.849.323,34		2.593.214,19		0,00
Despesas de Capital	*	*	0,00		0,00		0,00		0,00
SUPORTE PROFILÁTICO E TERAPÊUTICO (VI)	*	*	13.467,99		3.998,70		3.998,70		0,00
Despesas Correntes	*	*	13.467,99		3.998,70		3.998,70		0,00
Despesas de Capital	*	*	0,00		0,00		0,00		0,00
VIGILÂNCIA SANITÁRIA (VII)	*	*	0,00		0,00		0,00		0,00
Despesas Correntes	*	*	0,00		0,00		0,00		0,00
Despesas de Capital	*	*	0,00		0,00		0,00		0,00
VIGILÂNCIA EPIDEMIOLÓGICA (VIII)	*	*	0,00		0,00		0,00		0,00
Despesas Correntes	*	*	0,00		0,00		0,00		0,00
Despesas de Capital	*	*	0,00		0,00		0,00		0,00
ALIMENTAÇÃO E NUTRIÇÃO (IX)	*	*	0,00		0,00		0,00		0,00
Despesas Correntes	*	*	0,00		0,00		0,00		0,00
Despesas de Capital	*	*	0,00		0,00		0,00		0,00
OUTRAS SUBFUNÇÕES (X)	*	*	1.551.930,70		1.339.217,69		1.301.753,10		0,00
Despesas Correntes	*	*	1.551.930,70		1.339.217,69		1.301.753,10		0,00
Despesas de Capital	*	*	0,00		0,00		0,00		0,00
TOTAL (XI) = (IV + V + VI + VII + VIII + IX + X)			5.636.203,70		5.325.654,79		4.868.103,13		



RREO – ANEXO 12 (LC 141/2012, art. 35)

MUNICÍPIO DE CORDEIRÓPOLIS
RELATÓRIO RESUMIDO DA EXECUÇÃO ORÇAMENTÁRIA
DEMONSTRATIVO DAS RECEITAS E DESPESAS COM AÇÕES E SERVIÇOS PÚBLICOS DE SAÚDE
ORÇAMENTOS FISCAL E DA SEGURIDADE SOCIAL
CONSOLIDADO


Período de Referência: JANEIRO a FEVEREIRO 2026 / BIMESTRE: JANEIRO-FEVEREIRO

Em Reais

Gerado em: 23/03/2026 07:12

MFC - CONAM

APURAÇÃO DO CUMPRIMENTO DO LIMITE MÍNIMO PARA APLICAÇÃO EM ASPS	DESPESAS EMPENHADAS (d)	DESPESAS LIQUIDADAS (e)	DESPESAS PAGAS (f)
Total das Despesas com ASPS (XII) = (XI)	5.636.203,70	5.325.654,79	4.868.103,13
(-) Restos a Pagar Não Processados Inscritos Indevidamente no Exercício sem Disponibilidade Financeira (XIII)			
(-) Despesas Custeadas com Recursos Vinculados à Parcela do Percentual Mínimo que não foi Aplicada em ASPS em Exercícios Anteriores (XIV)			
(-) Despesas Custeadas com Disponibilidade de Caixa Vinculada aos Restos a Pagar Cancelados (XV)			
(=) VALOR APLICADO EM ASPS (XVI) = (XII - XIII - XIV - XV)	5.636.203,70	5.325.654,79	4.868.103,13
Despesa Mínima a ser Aplicada em ASPS (XVII) = (III) x 15% (LC 141/2012)			6.259.843,94
Despesa Mínima a ser Aplicada em ASPS (XVII) = (III) x % (Lei Orgânica Municipal)			
Diferença entre o Valor Aplicado e a Despesa Mínima a ser Aplicada (XVIII) = (XVI (d ou e) - XVII)			(934.189,15)
Limite não Cumprido (XIX) = (XVIII) (Quando valor for inferior a zero)			(934.189,15)
PERCENTUAL DA RECEITA DE IMPOSTOS E TRANSFERÊNCIAS CONSTITUCIONAIS E LEGAIS APLICADO EM ASPS (XVI / III) * 100 (mínimo de 15% conforme LC n° 141/2012 ou % da Lei Orgânica Municipal)			12,76

	MUNICÍPIO DE CORDEIRÓPOLIS RELATÓRIO RESUMIDO DA EXECUÇÃO ORÇAMENTÁRIA DEMONSTRATIVO DAS RECEITAS E DESPESAS COM AÇÕES E SERVIÇOS PÚBLICOS DE SAÚDE ORÇAMENTOS FISCAL E DA SEGURIDADE SOCIAL CONSOLIDADO Período de Referência: JANEIRO a FEVEREIRO 2026 / BIMESTRE: JANEIRO-FEVEREIRO				Em Reais
	RREO – ANEXO 12 (LC 141/2012, art. 35)				


Gerado em: 23/03/2026 07:12

MFC - CONAM

CONTROLE DO VALOR REFERENTE AO PERCENTUAL MÍNIMO NÃO CUMPRIDO EM EXERCÍCIOS ANTERIORES PARA FINS DE APLICAÇÃO DOS RECURSOS VINCULADOS CONFORME ARTIGOS 25 E 26 DA LC 141/2012	LIMITE NÃO CUMPRIDO				Saldo Final (não aplicado) ¹ (l) = (h - (i ou j))
	Saldo Inicial (no exercício atual) (h)	Despesas Custeadas no Exercício de Referência			
		Empenhadas (i)	Liquidadas (j)	Pagas (k)	
Diferença de limite não cumprido no exercício de referência 2026 (saldo final = XIXd)					
Diferença de limite não cumprido no exercício anterior 2025 (saldo inicial igual ao saldo final do demonstrativo do exercício anterior)					
Diferença de limite não cumprido em Exercícios Anteriores (saldo inicial igual ao saldo final do demonstrativo do exercício anterior)					
TOTAL DA DIFERENÇA DE LIMITE NÃO CUMPRIDO EM EXERCÍCIOS ANTERIORES (XX)					

EXECUÇÃO DE RESTOS A PAGAR

EXERCÍCIO DO EMPENHO ²	Valor Mínimo para Aplicação em ASPS (m)	Valor aplicado em ASPS no exercício (n)	Valor aplicado além do limite mínimo (o) = (n - m)	Total inscrito em RP no exercício (p)	RPNP Inscritos Indevidamente no Exercício sem Disponibilidade Financeira (q) = (XIII d)	Valor inscrito em RP considerado no limite (r) = (p - (o + q))	Total de RP pagos (s)	Total de RP a pagar (t) = (p) - (s) - (u)	Total de RP cancelados ou prescritos (u)	Diferença entre o valor aplicado além do limite e o total de RP cancelados (v) = ((o + q) - u)
Empenhos do exercício de referência 2026	6.259.843,94	5.636.203,70	0,00	0,00		0,00	0,00	0,00	0,00	0,00
Empenhos do exercício anterior 2025	32.712.857,16	36.954.713,01	4.241.855,85	4.760.090,30		518.234,45	744.267,41	4.015.822,89	0,00	4.241.855,85
Empenhos de 2024	31.684.851,95	41.578.432,81	9.893.580,86	7.849.234,00			3.846.254,50	3.909.002,71	93.976,79	9.799.604,07
Empenhos de 2023	29.773.342,80	35.657.317,40	5.883.974,60	1.438.157,27			1.438.157,27	0,00	0,00	5.883.974,60
Empenhos de 2022 e anos anteriores	28.493.435,10	37.593.377,20	9.099.942,10	1.998.736,58			1.998.606,58	0,00	130,00	9.099.812,10
TOTAL DOS RESTOS A PAGAR CANCELADOS OU PRESCRITOS ATÉ O FINAL DO EXERCÍCIO ATUAL QUE AFETARAM O CUMPRIMENTO DO LIMITE (XXI) (soma dos saldos negativos da coluna "v")										
TOTAL DOS RESTOS A PAGAR CANCELADOS OU PRESCRITOS ATÉ O FINAL DO EXERCÍCIO ANTERIOR QUE AFETARAM O CUMPRIMENTO DO LIMITE (XXII) (valor informado no demonstrativo do exercício anterior)										
TOTAL DOS RESTOS A PAGAR CANCELADOS OU PRESCRITOS NO EXERCÍCIO ATUAL QUE AFETARAM O CUMPRIMENTO DO LIMITE (XXIII) = (XXI - XXII) (Artigo 24 § 1º e 2º da LC 141/2012)										

	MUNICÍPIO DE CORDEIRÓPOLIS RELATÓRIO RESUMIDO DA EXECUÇÃO ORÇAMENTÁRIA DEMONSTRATIVO DAS RECEITAS E DESPESAS COM AÇÕES E SERVIÇOS PÚBLICOS DE SAÚDE ORÇAMENTOS FISCAL E DA SEGURIDADE SOCIAL CONSOLIDADO Período de Referência: JANEIRO a FEVEREIRO 2026 / BIMESTRE: JANEIRO-FEVEREIRO				Em Reais
	RREO – ANEXO 12 (LC 141/2012, art. 35)				

Gerado em: 23/03/2026 07:12

MFC - CONAM

CONTROLE DOS RESTOS A PAGAR CANCELADOS OU PRESCRITOS CONSIDERADOS PARA FINS DE APLICAÇÃO DA DISPONIBILIDADE DE CAIXA CONFORME ARTIGO 24§ 1º e 2º DA LC 141/2012	RESTOS A PAGAR CANCELADOS OU PRESCRITOS				Saldo Final (não aplicado) ¹ (aa) = (w - (x ou y))
	Saldo Inicial (w)	Despesas Custeadas no Exercício de Referência			
		Empenhadas (x)	Liquidadas (y)	Pagas (z)	
Restos a pagar cancelados ou prescritos no exercício a serem compensados (XXIV) (saldo inicial = XXIII)					
Restos a pagar cancelados ou prescritos no exercício imediatamente anterior a serem compensados (XXV) (saldo inicial igual ao saldo final do demonstrativo do exercício anterior)					
Restos a pagar cancelados ou prescritos em exercícios anteriores a serem compensados (XXVI) (saldo inicial igual ao saldo final do demonstrativo do exercício anterior)					
TOTAL DE RESTOS A PAGAR CANCELADOS OU PRESCRITOS A COMPENSAR (XXVII)					

RECEITAS ADICIONAIS PARA O FINANCIAMENTO DA SAÚDE NÃO COMPUTADAS NO CÁLCULO DO MÍNIMO	PREVISÃO INICIAL	PREVISÃO ATUALIZADA (a)	RECEITAS REALIZADAS	
			Até o Bimestre (b)	% (b/a) x 100
RECEITAS DE TRANSFERÊNCIAS PARA A SAÚDE (XXVIII)	9.140.000,00	9.140.000,00	2.384.495,27	26,08
Provenientes da União	8.080.000,00	8.080.000,00	1.357.997,17	16,80
Provenientes dos Estados	1.050.000,00	1.050.000,00	1.024.532,97	97,57
Provenientes de Outros Municípios	10.000,00	10.000,00	1.965,13	19,65
RECEITA DE OPERAÇÕES DE CRÉDITO INTERNAS E EXTERNAS VINCULADAS A SAÚDE (XXIX)	0,00	0,00	0,00	0,00
OUTRAS RECEITAS (XXX)	0,00	0,00	0,00	0,00
TOTAL DE RECEITAS ADICIONAIS PARA FINANCIAMENTO DA SAÚDE (XXXI) = (XXVIII + XXIX + XXX)	9.140.000,00	9.140.000,00	2.384.495,27	26,08

DESPESAS COM SAÚDE POR SUBFUNÇÕES E CATEGORIA ECONÔMICA NÃO COMPUTADAS NO CÁLCULO DO MÍNIMO	DOTAÇÃO INICIAL	DOTAÇÃO ATUALIZADA (c)	DESPESAS EMPENHADAS		DESPESAS LIQUIDADAS		DESPESAS PAGAS		INSCRITAS EM RESTOS A PAGAR NÃO PROCESSADOS (g)
			Até o Bimestre (d)	% (d/c)x100	Até o Bimestre (e)	% (e/c)x100	Até o Bimestre (f)	% (f/c)x100	
ATENÇÃO BÁSICA (XXXII)	*	*	2.517.028,54		1.052.098,27		982.101,31		0,00
Despesas Correntes	*	*	787.864,54		672.624,45		607.938,49		0,00
Despesas de Capital	*	*	1.729.164,00		379.473,82		374.162,82		0,00
ASSISTÊNCIA HOSPITALAR E AMBULATORIAL (XXXIII)	*	*	535.510,22		330.395,45		273.755,46		0,00
Despesas Correntes	*	*	535.510,22		330.395,45		273.755,46		0,00
Despesas de Capital	*	*	0,00		0,00		0,00		0,00
SUPORTE PROFILÁTICO E TERAPÊUTICO (XXXIV)	*	*	273.372,03		82.163,78		72.180,60		0,00
Despesas Correntes	*	*	273.372,03		82.163,78		72.180,60		0,00
Despesas de Capital	*	*	0,00		0,00		0,00		0,00
VIGILÂNCIA SANITÁRIA (XXXV)	*	*	50.535,84		43.644,90		21.951,60		0,00
Despesas Correntes	*	*	50.535,84		43.644,90		21.951,60		0,00
Despesas de Capital	*	*	0,00		0,00		0,00		0,00
VIGILÂNCIA EPIDEMIOLÓGICA (XXXVI)	*	*	0,00		0,00		0,00		0,00
Despesas Correntes	*	*	0,00		0,00		0,00		0,00
Despesas de Capital	*	*	0,00		0,00		0,00		0,00
ALIMENTAÇÃO E NUTRIÇÃO (XXXVII)	*	*	0,00		0,00		0,00		0,00
Despesas Correntes	*	*	0,00		0,00		0,00		0,00
Despesas de Capital	*	*	0,00		0,00		0,00		0,00
OUTRAS SUBFUNÇÕES (XXXVIII)	*	*	298.304,09		79.538,52		79.538,52		0,00
Despesas Correntes	*	*	298.304,09		79.538,52		79.538,52		0,00
Despesas de Capital	*	*	0,00		0,00		0,00		0,00
TOTAL DAS DESPESAS NÃO COMPUTADAS NO CÁLCULO DO MÍNIMO (XXXIX) = (XXXII + XXXIII + XXXIV + XXXV + XXXVI + XXXVII + XXXVIII)			3.674.750,72		1.587.840,92		1.429.527,49		


DESPESAS TOTAIS COM SAÚDE	DOTAÇÃO INICIAL	DOTAÇÃO ATUALIZADA (c)	DESPESAS EMPENHADAS		DESPESAS LIQUIDADAS		DESPESAS PAGAS		INSCRITAS EM RESTOS A PAGAR NÃO PROCESSADOS (g)
			Até o Bimestre (d)	% (d/c)x100	Até o Bimestre (e)	% (e/c)x100	Até o Bimestre (f)	% (f/c)x100	
ATENÇÃO BÁSICA (XL) = (IV + XXXII)	*	*	3.717.884,66		2.185.213,33		1.951.238,45		0,00
ASSISTÊNCIA HOSPITALAR E AMBULATORIAL (XLI) = (V + XXXIII)	*	*	3.405.459,11		3.179.718,79		2.866.969,65		0,00
SUPORTE PROFILÁTICO E TERAPÊUTICO (XLII) = (VI + XXXIV)	*	*	286.840,02		86.162,48		76.179,30		0,00
VIGILÂNCIA SANITÁRIA (XLIII) = (VII + XXXV)	*	*	50.535,84		43.644,90		21.951,60		0,00
VIGILÂNCIA EPIDEMIOLÓGICA (XLIV) = (VIII + XXXVI)	*	*	0,00		0,00		0,00		0,00
ALIMENTAÇÃO E NUTRIÇÃO (XLV) = (XIX + XXXVII)	*	*	0,00		0,00		0,00		0,00
OUTRAS SUBFUNÇÕES (XLVI) = (X + XXXVIII)	*	*	1.850.234,79		1.418.756,21		1.381.291,62		0,00
TOTAL DAS DESPESAS COM SAÚDE (XLVII) = (XI + XXXIX)			9.310.954,42		6.913.495,71		6.297.630,62		0,00


Notas:


(*) Valores não informados considerando que na Lei Orcamentária, a discriminação da despesa, quanto à sua natureza, foi elaborada por categoria econômica, grupo de natureza de despesa e modalidade de aplicação, nos termos do artigo 6º da Portaria Interministerial STN/SOF No. 163/2001 e alterações posteriores.

¹ Nos cinco primeiros bimestres do exercício, o acompanhamento será feito com base na despesa liquidada. No último bimestre do exercício, o valor deverá corresponder ao total da despesa empenhada.

² Até o exercício de 2018, o controle da execução dos restos a pagar considerava apenas os valores dos restos a pagar não processados (regra antiga). A partir do exercício de 2019, o controle da execução dos restos a pagar considera os restos a pagar processados e não processados.

BALANÇO ORÇAMENTÁRIO		Até o Bimestre
 <p style="text-align: center;">MUNICÍPIO DE CORDEIRÓPOLIS RELATÓRIO RESUMIDO DA EXECUÇÃO ORÇAMENTÁRIA DEMONSTRATIVO SIMPLIFICADO DO RELATÓRIO RESUMIDO DA EXECUÇÃO ORÇAMENTÁRIA ORÇAMENTOS FISCAL E DA SEGURIDADE SOCIAL CONSOLIDADO Período de Referência: JANEIRO a FEVEREIRO 2026 / BIMESTRE: JANEIRO-FEVEREIRO</p> <p>RREO - Anexo 14 (LRF, Art. 48) Em Reais</p>		
Gerado em: 20/03/2026 15:36		MFC - CONAM
<p>RECEITAS</p> <p>Previsão Inicial R\$ 325.000.000,00</p> <p>Previsão Atualizada R\$ 325.324.000,01</p> <p>Receitas Realizadas R\$ 53.252.481,83</p> <p>Déficit Orçamentário R\$ 0,00</p> <p>SalDOS de Exercícios Anteriores (Utilizados para Créditos Adicionais) R\$ 13.373.452,29</p> <p>DESPESAS</p> <p>Dotação Inicial R\$ 325.000.000,00</p> <p>Dotação Atualizada R\$ 338.373.452,29</p> <p>Despesas Empenhadas R\$ 68.440.825,92</p> <p>Despesas Liquidadas R\$ 42.631.927,21</p> <p>Despesas Pagas R\$ 37.398.159,69</p> <p>Superávit Orçamentário R\$ 10.620.554,62</p>		
DESPESAS POR FUNÇÃO/SUBFUNÇÃO		Até o Bimestre
Despesas Empenhadas		R\$ 68.440.825,92
Despesas Liquidadas		R\$ 42.631.927,21
RECEITA CORRENTE LÍQUIDA - RCL		Até o Bimestre
Receita Corrente Líquida		R\$ 271.259.149,58
Receita Corrente Líquida Ajustada para Cálculo dos Limites de Endividamento		R\$ 269.331.777,62
Receita Corrente Líquida Ajustada para Cálculo dos Limites da Despesa com Pessoal		R\$ 269.331.777,62

RECEITAS E DESPESAS DO REGIME PRÓPRIO DE PREVIDÊNCIA DOS SERVIDORES		Até o Bimestre			
 <p style="text-align: center;">MUNICÍPIO DE CORDEIRÓPOLIS RELATÓRIO RESUMIDO DA EXECUÇÃO ORÇAMENTÁRIA DEMONSTRATIVO SIMPLIFICADO DO RELATÓRIO RESUMIDO DA EXECUÇÃO ORÇAMENTÁRIA ORÇAMENTOS FISCAL E DA SEGURIDADE SOCIAL CONSOLIDADO Período de Referência: JANEIRO a FEVEREIRO 2026 / BIMESTRE: JANEIRO-FEVEREIRO</p> <p>RREO - Anexo 14 (LRF, Art. 48) Em Reais</p>					
Gerado em: 20/03/2026 15:36		MFC - CONAM			
<p>Fundo em Capitalização (Plano Previdenciário)</p> <p>Receitas Previdenciárias Realizadas R\$ 0,00</p> <p>Despesas Previdenciárias Empenhadas R\$ 0,00</p> <p>Despesas Previdenciárias Liquidadas R\$ 0,00</p> <p>Despesas Pagas R\$ 0,00</p> <p>Resultado Previdenciário R\$ 0,00</p> <p>Fundo em Repartição (Plano Financeiro)</p> <p>Receitas Previdenciárias Realizadas R\$ 0,00</p> <p>Despesas Previdenciárias Empenhadas R\$ 0,00</p> <p>Despesas Previdenciárias Liquidadas R\$ 0,00</p> <p>Despesas Pagas R\$ 0,00</p> <p>Resultado Previdenciário R\$ 0,00</p>					
RESULTADOS PRIMÁRIO E NOMINAL		Meta Fixada no Anexo de Metas Fiscais da LDO (a)	Resultado Apurado Até o Bimestre (b)	% em Relação à Meta (b/a)	
RESULTADO PRIMÁRIO (SEM RPPS) - Acima da Linha		R\$ 0,00	R\$ 4.171.702,25	0,00	
RESULTADO NOMINAL (SEM RPPS) - Abaixo da Linha		R\$ 0,00	R\$ 14.615.810,25	0,00	
RESTOS A PAGAR POR PODER		Inscrição	Cancelamento - Até o Bimestre	Pagamento - Até o Bimestre	Saldo a Pagar
RESTOS A PAGAR PROCESSADOS					
Poder Executivo		R\$ 22.481.602,69	R\$ 0,00	R\$ 11.158.474,73	R\$ 11.323.127,96
Poder Legislativo		R\$ 55.391,75	R\$ 0,00	R\$ 55.391,63	R\$ 0,12
RESTOS A PAGAR NÃO-PROCESSADOS					
Poder Executivo		R\$ 5.100.562,27	R\$ 5.568,82	R\$ 1.975.474,27	R\$ 3.119.519,18
Poder Legislativo		R\$ 478.600,84	R\$ 240.412,06	R\$ 145.784,83	R\$ 92.403,95
TOTAL		R\$ 28.116.157,55	R\$ 245.980,88	R\$ 13.335.125,46	R\$ 14.535.051,21

	MUNICÍPIO DE CORDEIRÓPOLIS RELATÓRIO RESUMIDO DA EXECUÇÃO ORÇAMENTÁRIA DEMONSTRATIVO SIMPLIFICADO DO RELATÓRIO RESUMIDO DA EXECUÇÃO ORÇAMENTÁRIA ORÇAMENTOS FISCAL E DA SEGURIDADE SOCIAL CONSOLIDADO Período de Referência: JANEIRO a FEVEREIRO 2026 / BIMESTRE: JANEIRO-FEVEREIRO	Em Reais
	RREO - Anexo 14 (LRF, Art. 48)	

Gerado em: 20/03/2026 15:36

MFC - CONAM

DESPESAS COM MANUTENÇÃO E DESENVOLVIMENTO DO ENSINO	Valor Apurado - Até o Bimestre	Limites Constitucionais Anuais	
		%Mínimo a Aplicar no Exercício	%Aplicado - Até o Bimestre
Mínimo Anual de 25% das Receitas de Impostos na Manutenção e Desenvolvimento do Ensino	R\$ 9.324.907,61	25 %	22,34
Mínimo Anual de 70% do FUNDEB na Remuneração dos Profissionais da Educação Básica	R\$ 5.458.464,73	70 %	119,95
Percentual de 50% da Complementação da União ao FUNDEB (VAAT) na Educação Infantil	R\$ 0,00	50 %	0,00
Mínimo de 15% da Complementação da União ao FUNDEB (VAAT) em Despesas de Capital	R\$ 0,00	15 %	0,00
DESPESAS COM AÇÕES E SERVIÇOS PÚBLICOS DE SAÚDE	Valor Apurado - Até o Bimestre	Limites Constitucionais Anuais	
		%Mínimo a Aplicar no Exercício	%Aplicado - Até o Bimestre
Despesas com Ações e Serviços Públicos de Saúde executadas com recursos de impostos	R\$ 5.325.654,79	15 %	12,76

Maria Cristina Degaspari Abrahão Saad
Prefeita Municipal de Cordeirópolis

Renato Marcelo Mascarin
Contador CRC 1SP/166.142

Portaria nº 13.519 de 23 de março de 2026

Dispõe sobre a inclusão e substituição de membros do Conselho Municipal dos Direitos da Pessoa Idosa do Município de Cordeirópolis/SP, conforme especifica.

Maria Cristina Degaspari Abrahão Saad - Prefeita Municipal de Cordeirópolis, Estado de São Paulo, no uso de suas atribuições legais, em conformidade com o que lhe faculta o artigo 81, XIX da Lei Orgânica do Município de Cordeirópolis – LOMC e demais disposições aplicáveis; e,

Considerando o disposto no Processo Administrativo nº 3610/2026.

Resolve

Art. 1º - Fica a contar de 23 de março de 2026, “incluído (a)” a servidora Maristela Martins de Almeida, como representante (Titular) e o servidor Antonio Pinho Gomes Junior, como representante (Suplente) da Secretaria Municipal de Educação no Conselho Municipal dos Direitos da Pessoa Idosa, em substituição a Andressa das Neves Souza, representante (Titular) e Edla Aparecida Sanchez Bonato, representante (Suplente) (Vide Decreto nº 7.034/2025).

Art. 2º - Esta Portaria entra em vigor nesta data, revogadas as disposições em contrário.

Prefeitura Municipal de Cordeirópolis, aos 23 de março de 2026, 128 do Distrito e 79 do Município.

Maria Cristina Degaspari Abrahão Saad
Prefeita Municipal de Cordeirópolis

Registrada e arquivada na Secretaria Municipal de Justiça e Cidadania, em 23 de março de 2026.

Mayara Rampo
Secretária Municipal de Justiça e Cidadania

Portaria nº 13.523 de 24 de março de 2026

Dispõe sobre a exoneração da Secretária Municipal da Mulher e Desenvolvimento Social, conforme especifica.

Maria Cristina Degaspari Abrahão Saad - Prefeita Municipal de Cordeirópolis, Estado de São Paulo, no uso de suas atribuições legais, em conformidade com o que lhe faculta o artigo 81, XIX da Lei Orgânica do Município de Cordeirópolis – LOMC e demais disposições aplicáveis; e,

Considerando - o disposto no Memorando expedido pela Secretaria Municipal da Administração.

Resolve

Art. 1º - Fica a contar de 25 de março de 2026, exonera a servidora Neusa Aparecida Damelio Marcelino de Moraes, portadora do RG nº 12.651.271-1, lotada no cargo de Secretária - Ref. Subsídio – Secretaria da Mulher

e Desenvolvimento Social (Lei Complementar nº 376, de 14.12.2023, com posteriores alterações).

Art. 2º - Esta Portaria entra em vigor nesta data, surtindo seus efeitos a contar de 25.03.2026, revogadas as disposições em contrário, especificamente a Portaria nº 12.965/2025.

Prefeitura Municipal de Cordeirópolis, aos 24 de março de 2026, 128 do Distrito e 79 do Município.

Maria Cristina Degaspari Abrahão Saad
Prefeita Municipal de Cordeirópolis

Registrada e arquivada na Secretaria Municipal de Justiça e Cidadania, em 24 de março de 2026.

Mayara Rampo
Secretária Municipal de Justiça e Cidadania

Edital de Convocação

Dispõe sobre convocação do (a) candidato (a) habilitado (a) e classificado (a) no Processo Seletivo conforme dispõe o Edital de nº 003/2025, Lei complementar nº 101 de 04/05/2010 artigo 22, parágrafo único, inciso IV, conforme especifica:

Maria Cristina Degaspari Abrahão Saad – Prefeita Municipal de Cordeirópolis, Estado de São Paulo, no uso de suas atribuições legais,

Resolve:

I - Pelo presente fica convocado (a), conforme discriminado abaixo, para comparecer, no período de 27/03/2026 a 31/03/2026, a partir das 13:00 às 17:00h na – **Secretaria Municipal de Educação de Cordeirópolis, sito à Rua Toledo Barros, n° 115, Centro, em Cordeirópolis SP**, o (a) candidato (a) habilitado (a) e classificado (a) no **Processo Seletivo 003/2025**, para manifestar anuência sobre a admissão e demais providências cabíveis.

NOME	EMPREGO PÚBLICO	CLASSIFICAÇÃO
FRANCIELE REGINA LEMBIS	PROF. EDUC. BÁSICA PEB I	8º LUGAR

II - Se o (a) candidato (a) se achar impossibilitado (a) de comparecer, poderá fazer-se representar por seu procurador (a) devidamente credenciado (a).

III - O não comparecimento do (a) candidato (a) convocado (a) implicará na perda dos direitos decorrentes da habilitação no concurso público em apreço, para efeito de ingresso.

Prefeitura Municipal de Cordeirópolis, 27 de MARÇO de 2026.

Publicado e registrado no Paço Municipal “ANTONIO THIRION”, em 27 de MARÇO de 2026.

MARIA CRISTINA DEGASPARI ABRAHÃO SAAD
Prefeita Municipal de Cordeirópolis

LUIS FERNANDO FERRAZ
Secretario Municipal da Administração

Vigência: 12 (doze) meses, a partir de 10 de abril de 2026
Reajuste: 3,81%, passando o valor global para R\$111.008,78 (cento e onze mil, oito reais e setenta e oito centavos).
Processo Administrativo nº 3002/2026

AVISO DE DECISÃO
CHAMADA PÚBLICA - CREDENCIAMENTO Nº 01/2026

Processo Administrativo nº 16.174/2025

Objeto: "Credenciar empresas para prestação de serviços de reparos em veículos leves, pesados e máquinas pertencentes à frota da Prefeitura Municipal de Cordeirópolis, através de oficina especializada com o fornecimento de peças de reposição e acessórios nas condições e especificações descritas no Termo de Referência".

O Município de Cordeirópolis, através da Comissão de Contratação, torna público aos interessados que, após análise dos documentos apresentado pela empresa interessada: MECANICA E AUTO PEÇAS TOMAZELA LTDA, CNPJ nº 12.461.764/0001-63, resta habilitada por estar em conformidade com os preceitos editalícios. Portanto, a referida empresa está apta a se credenciar para execução do objeto do Edital em apreço.

Setor de Licitações - Secretaria Municipal de Administração

Secretaria Municipal de Administração
Setor de Contratos

Extrato de Ata de Registro de Preços

Pregão Eletrônico nº 006/2026
Processo Administrativo nº 624/2026

Objeto: Medicamentos para composição da RENAME (Relação Nacional de Medicamentos Essenciais), REMUME (Relação Municipal de Medicamentos).

Ata de Registro de Preços nº 016/2026 - Detentora: Centermedi Comércio de Produtos Hospitalares Ltda (Valor total de R\$37.746,00).

Ata de Registro de Preços nº 017/2026 - Detentora: R.A.P. Aparecida SRP Comércio de Medicamentos Ltda (Valor total de R\$332.373,00).

Ata de Registro de Preços nº 018/2026 - Detentora: Soma/SP Produtos Hospitalares Ltda (Valor total de R\$354.838,00).

A validade da Ata de Registro de Preços será de 1 (um) ano, contado a partir da sua assinatura.
Data da última assinatura: 24/03/2026

Secretaria Municipal de Administração – Divisão de Licitações

EXTRATO DE CONTRATOS

Termo de Rescisão Amigável do Contrato nº 105/2026

Data: 19 de março de 2026

Licitação: Concorrência Eletrônica nº 003/2025

Objeto: Contratação de oficinairos destinados ao(s) programa(s) e projeto(s) educacionais da Secretaria Municipal de Educação

Contratada: Guilherme Sala 43809994839

Rescisão: A partir de 13 de fevereiro de 2026

Processo Administrativo nº 3004/2026

Termo de Prorrogação nº 030/2026 ao Contrato nº 003/2025

Data: 05 de março de 2026

Licitação: Chamada Publica nº 02/2022

Objeto: Credenciamento de prestadores de serviços em relação às oficinas para a realização de atividades sócia educativas, socioambiental e cultural a serem promovidos pela Secretaria Municipal da Mulher (Oficina de Jogos Adaptados para 3ª Idade – Mini Vôlei).

Contratada: Carolina Filie 44229246803

Vigência: 05 (cinco) meses, a partir de 10 de março de 2026

Valor: R\$7.800,00 (sete mil e oitocentos reais)

Termo de Credenciamento nº 031/2026

Data: 05 de março de 2026

Licitação: Chamamento Público nº 009/2025

Objeto: Credenciamento de entidades hospitalares sem fins lucrativos, filantrópicas, legalmente constituídas e habilitadas junto ao Sistema Único de Saúde (SUS) e pertencentes a CIRs (Comissão Intergestores Regional) de Limeira e Piracicaba, para a prestação de serviços de saúde especializados na realização de cirurgias eletivas e exames de apoio diagnóstico com o objetivo de reduzir a fila de espera de pacientes do município de Cordeirópolis

Credenciada: Irmandade da Santa Casa de Misericórdia de Limeira

Vigência: 12 (doze) meses, podendo ser prorrogado enquanto vigente o chamamento público que deu origem

Processo Administrativo nº 15807/2025

Termo de Prorrogação nº 031/2026 ao Contrato nº 010/2025

Data: 24 de março de 2026

Licitação: Pregão Eletrônico nº 014/2025

Objeto: Contratação de empresa especializada para prestação de serviços de locação mensal de veículos de passageiros SEM MOTORISTA, com quilometragem livre

Contratada: Nova Opção Locadora de Veículos Ltda

INFORMATIVO
ALISTAMENTO MILITAR 2026

O ALISTAMENTO É OBRIGATÓRIO PARA JOVENS QUE NASCERAM EM 2008, INDEPENDENTE DO MÊS, E DEVE SER FEITO

ATÉ O DIA 30 DE JUNHO

ALISTAMENTO ONLINE

↓



Através do site oficial do Exército Brasileiro
<https://alistamento.eb.mil.br>

ALISTAMENTO PRESENCIAL
SOMENTE PARA OS Nascidos antes de 2005

↓

na sede da Junta de Serviço Militar



Rua Carlos Gomes, S/N, Prédio anexo a prefeitura

INFORMAÇÕES
3556-9900
RAMAL
9929

JUNTA DE SERVIÇO MILITAR DE CORDEIRÓPOLIS



PREFEITURA MUNICIPAL DE CORDEIRÓPOLIS



MINISTÉRIO DA DEFESA
EXÉRCITO BRASILEIRO

CMSE - 2ª RM - PRM 02/001

COMUNICADO

A **Junta de Serviço Militar**, solicita com a **máxima urgência**, o comparecimento dos cidadãos abaixo relacionados, para tratarmos de assuntos de seus interesses:

ANDRÉ MARQUES DOS SANTOS
CLEDILSON LIMA SANTOS
ERIC PATRICK DE SOUSA CEZARIO

MÁRCIA AP. FERNANDES LUCKE
SECRETÁRIA DA JSM/045

OUVIDORIA

Um novo canal direto com a Prefeitura.

Atendimento 24 horas

Acesse www.cordeirópolis.sp.gov.br/ouvidoria ou mande mensagem no WhatsApp: (11) 97641-8330

VAGAS LIMITADAS!


CORRIDAS: 5KM | 10KM
CAMINHADA: 5KM

Inscrições abertas
através do TicketBR
Valor: R\$ 80

CORDEIRÓPOLIS

RUN!

7 de junho, no Ginásio de Esportes
"Governador Orestes Quércia" - Centro



jornal.oficial@cordeiropolis.sp.gov.br