


AUDIÊNCIA Pública

(Art. 9, § 4º da LC 101/2000)

Metas Fiscais
2º QUADRIMESTRE DE 2025



Prefeitura Municipal de
Cordeirópolis



Prefeitura Municipal de Cordeirópolis

Audiência Pública, § 4º, art. 9 da LC 101/2000

Receitas Orçamentárias





Prefeitura Municipal de Cordeirópolis

Audiência Pública, § 4º, art. 9 da LC 101/2000

2º Quadrimestre de 2025

Receita por Natureza

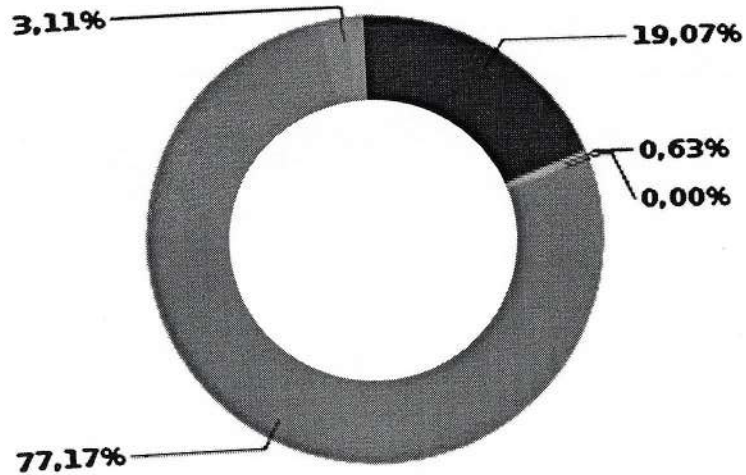
Prefeitura Municipal de Cordeirópolis

Especificação	Atualizada	Realizado		Acumulado	%	Diferença
		Quadrimestre	%			
Corrente	276.488.947	90.699.488	32,80	188.051.338	68,01	-88.437.609
Impostos, Taxas e Contribuições de	49.540.000	16.940.762	34,19	35.861.935	72,38	-13.678.065
Receita Patrimonial	431.000	536.494	124,47	1.190.972	276,32	759.972
Receita de Serviços	7.000	1.327	18,96	2.444	34,91	-4.556
Transferências Correntes	222.729.947	71.782.069	32,22	145.134.998	65,16	-77.594.949
Outras Receitas Correntes	3.781.000	1.438.835	38,05	5.860.989	155,01	2.079.989
Capital	30.851.000	6.908.702	22,39	7.022.963	22,76	-23.828.037
Operações de Crédito	30.070.000	4.000.000	13,30	4.060.822	13,50	-26.009.178
Alienação de Bens	156.000	31.877	20,43	85.317	54,69	-70.683
Transferências de Capital	625.000	2.876.825	460,29	2.876.825	460,29	2.251.825
Total da Receita Bruta	307.339.947	97.608.190	31,75	195.074.302	63,47	-112.265.646
(-) Deduções do Fundeb	33.897.000	10.624.990	31,34	22.339.373	65,90	-11.557.627
(-) Outras Deduções	321.000	0	0,00	142.294	44,32	-178.706
Total da Receita Líquida	273.121.947	86.983.200	31,84	172.592.635	63,19	-100.529.313




Receita por Natureza

**Receita Corrente
Realizada
188.051.338**
Distribuído da seguinte forma:



- Impostos, Taxas e Contribuições de Melhoria
- Receita Patrimonial
- Receita de Serviços
- Transferências Correntes
- Outras Receitas Correntes

**Receita de Capital
Realizada
7.022.963**
Distribuído da seguinte forma:



- Operações de Crédito
- Alienação de Bens
- Transferências de Capital



Prefeitura Municipal de Cordeirópolis

Audiência Pública, § 4º, art. 9 da LC 101/2000

2º Quadrimestre de 2025

Receita por Natureza

Serviço Autônomo de Água e Esgoto de Cordeirópolis

Especificação	Atualizada	Realizado		Diferença		
		Quadrimestre	%		Acumulado	%
Corrente	11.400.000	3.703.369	32,48	7.378.815	64,72	-4.021.185
Receita Patrimonial	10.000	20.964	209,64	35.744	357,44	25.744
Receita de Serviços	11.390.000	3.682.405	32,33	7.343.071	64,46	-4.046.929
Intra-Orçamentária Corrente	600.000	160.009	26,66	341.442	56,90	-258.558
Capital	0	986.411	0,00	1.416.833	0,00	0
Transferências de Capital	0	986.411	0,00	1.416.833	0,00	0
Total da Receita Bruta	12.000.000	4.849.789	40,41	9.137.091	76,14	-2.862.909
Total da Receita Líquida	12.000.000	4.849.789	40,41	9.137.091	76,14	-2.862.909



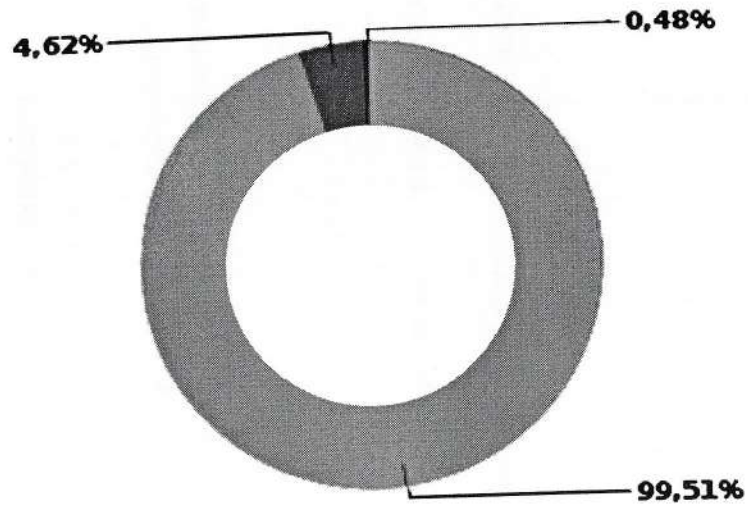
Receita por Natureza

Receita Corrente

Realizada

7.378.815

Distribuído da seguinte forma:




Receita de Capital

Realizada

1.416.833

Distribuído da seguinte forma:



● Receita Patrimonial ● Receita de Serviços ● Intra-Orçamentárias

● Transferências de Capital



Prefeitura Municipal de Cordeirópolis

Audiência Pública, § 4º, art. 9 da LC 101/2000

2º Quadrimestre de 2025

Comparativo da Receita por Natureza

Prefeitura Municipal de Cordeirópolis

Especificação	Quadrimestre			Acumulado		
	2024	2025	%	2024	2025	%
Corrente	88.971.073	90.699.488	1,94	181.102.072	188.051.338	3,83
Impostos, Taxas e Contribuições de	13.427.774	16.940.762	26,16	30.239.856	35.861.935	18,59
Receita Patrimonial	2.300.111	536.494	-76,67	2.557.554	1.190.972	-53,43
Receita de Serviços	252	1.327	427,53	426	2.444	473,33
Transferências Correntes	72.204.273	71.782.069	-0,58	145.727.525	145.134.998	-0,40
Outras Receitas Correntes	1.038.663	1.438.835	38,52	2.576.711	5.860.989	127,46
Capital	3.963.421	6.908.702	74,31	13.048.791	7.022.963	-46,17
Operações de Crédito	1.870.859	4.000.000	113,80	8.019.103	4.060.822	-49,36
Alienação de Bens	762.718	31.877	-95,82	798.246	85.317	-89,31
Transferências de Capital	1.329.845	2.876.825	116,32	4.231.442	2.876.825	-32,01
Total da Receita Bruta	92.934.494	97.608.190	5,02	194.150.863	195.074.302	0,47
(-) Deduções do Fundeb	10.670.752	10.624.990	-0,42	22.279.513	22.339.373	0,26
(-) Outras Deduções	0	0	0,00	1.168.009	142.294	-87,81
Total da Receita Líquida	82.263.742	86.983.200	5,73	170.703.341	172.592.635	1,10



Prefeitura Municipal de Cordeirópolis

Audiência Pública, § 4º, art. 9 da LC 101/2000

2º Quadrimestre de 2025

Comparativo da Receita por Natureza

Serviço Autônomo de Água e Esgoto de Cordeirópolis

Especificação	Quadrimestre			Acumulado		
	2024	2025	%	2024	2025	%
Corrente	3.539.819	3.703.369	4,62	7.103.602	7.378.815	3,87
Receita Patrimonial	18.364	20.964	14,15	22.775	35.744	56,94
Receita de Serviços	3.521.456	3.682.405	4,57	7.080.827	7.343.071	3,70
Intra-Orçamentária Corrente	233.903	160.009	-31,59	409.022	341.442	-16,52
Capital	555.470	986.411	77,58	555.470	1.416.833	155,06
Transferências de Capital	555.470	986.411	77,58	555.470	1.416.833	155,06
Total da Receita Bruta	4.329.192	4.849.789	12,02	8.068.094	9.137.091	13,24
Total da Receita Líquida	4.329.192	4.849.789	12,02	8.068.094	9.137.091	13,24



Prefeitura Municipal de Cordeirópolis

Audiência Pública, § 4º, art. 9 da LC 101/2000

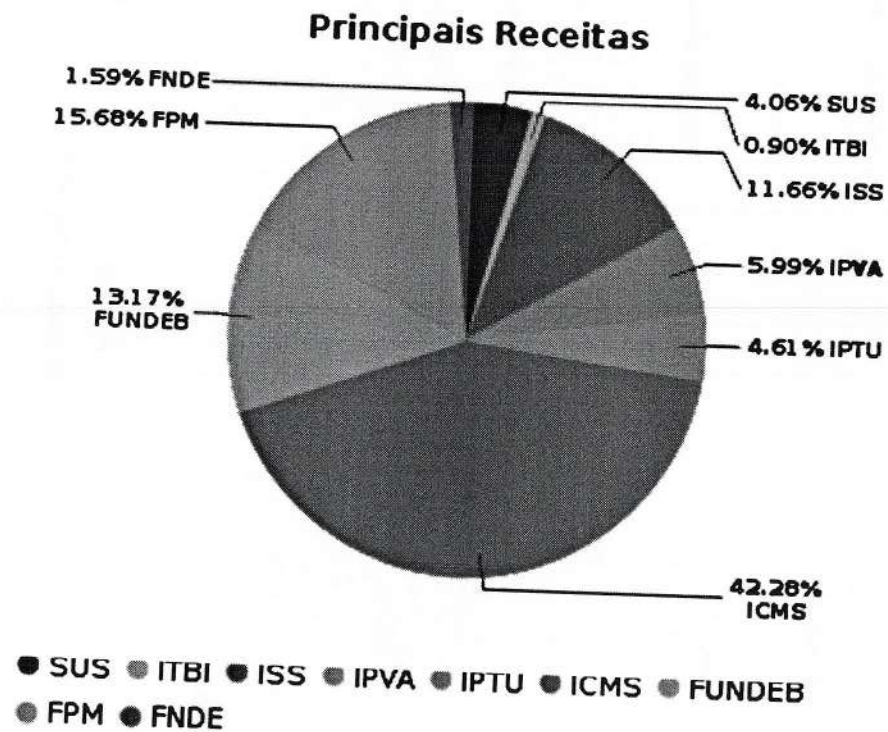
2º Quadrimestre de 2025

Demonstrativo das Principais Receitas

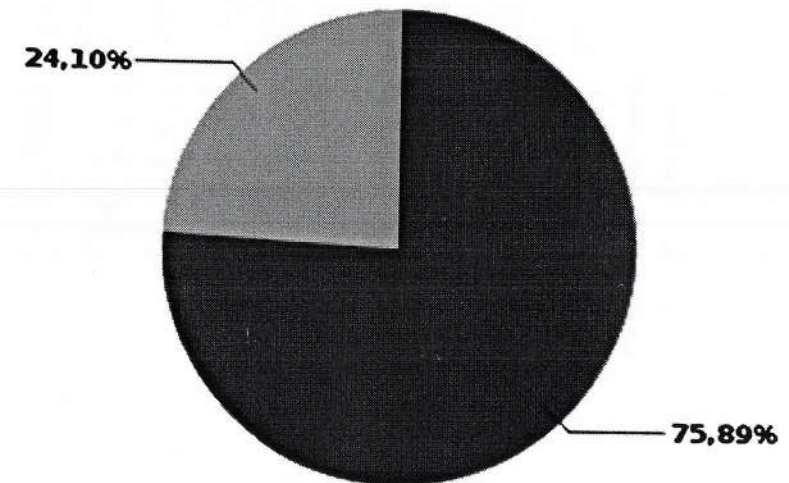
Especificação	Atualizada	Realizado							Diferença
		Quadrimestre	AH(%)	AV(%)	Acumulado	AH(%)	AV(%)		
ICMS	92.000.000	29.706.439	32,28	45,40	58.321.069	63,39	42,28	-33.678.931	
FPM	33.600.000	10.718.899	31,90	16,38	21.640.280	64,40	15,68	-11.959.720	
FUNDEB	29.717.000	8.474.272	28,51	12,95	18.174.885	61,15	13,17	-11.542.115	
ISS	23.300.000	8.601.100	36,91	13,14	16.095.801	69,08	11,66	-7.204.199	
IPVA	9.200.000	1.853.108	20,14	2,83	8.266.222	89,85	5,99	-933.778	
IPTU	7.494.750	1.495.329	19,95	2,28	6.370.080	84,99	4,61	-1.124.670	
SUS	10.013.747	2.921.641	29,17	4,46	5.600.336	55,92	4,06	-4.413.411	
FNDE	2.919.000	1.126.438	38,58	1,72	2.204.741	75,53	1,59	-714.259	
ITBI	1.500.000	531.005	35,40	0,81	1.253.429	83,56	0,90	-246.571	
TOTAL	209.744.497	65.428.230	31,19	100,00	137.926.842	65,75	100,00	-71.817.655	



Demonstrativo das Principais Receitas



Principais Receitas x Outras Receitas



● Principais Receitas ● Outras Receitas



Prefeitura Municipal de Cordeirópolis

Audiência Pública, § 4º, art. 9 da LC 101/2000

2º Quadrimestre de 2025

Comparativo das Principais Receitas

Especificação	Atualizada	Quadrimestre			Acumulada			Atualizada / Acumulada
		2024	2025	%	2024	2025	%	
ICMS	92.000.000	30.200.343	29.706.439	-1,63	60.835.082	58.321.069	-4,13	63,39
FPM	33.600.000	9.609.620	10.718.899	11,54	19.951.357	21.640.280	8,46	64,40
FUNDEB	29.717.000	8.017.574	8.474.272	5,69	17.360.709	18.174.885	4,68	61,15
ISS	23.300.000	7.114.719	8.601.100	20,89	13.559.754	16.095.801	18,70	69,08
IPVA	9.200.000	1.927.811	1.853.108	-3,87	7.176.228	8.266.222	15,18	89,85
IPTU	7.494.750	1.133.681	1.495.329	31,90	5.275.571	6.370.080	20,74	84,99
SUS	10.013.747	4.845.124	2.921.641	-39,69	7.200.444	5.600.336	-22,22	55,92
FNDE	2.919.000	993.677	1.126.438	13,36	2.157.518	2.204.741	2,18	75,53
ITBI	1.500.000	534.900	531.005	-0,72	798.719	1.253.429	56,92	83,56
TOTAL	209.744.497	64.377.450	65.428.230	1,63	134.315.381	137.926.842	2,68	65,75



Prefeitura Municipal de Cordeirópolis

Audiência Pública, § 4º, art. 9 da LC 101/2000

Despesas Orçamentárias





Prefeitura Municipal de Cordeirópolis

Audiência Pública, § 4º, art. 9 da LC 101/2000

2º Quadrimestre de 2025

Despesa por Natureza

Prefeitura Municipal de Cordeirópolis

Especificação	Dotação Atualizada	Quadrimestre				Acumulado			
		Empenhado	%	Liquidado	%	Empenhado	%	Liquidado	%
Corrente	224.501.556	56.833.284	79,79	75.568.835	84,08	181.640.334	83,02	144.637.284	87,09
Pessoal e Encargos	99.252.044	33.779.617	47,42	34.036.886	37,87	71.535.591	32,69	68.333.607	41,14
Juros e Encargos da	7.372.000	380.800	0,53	3.419.590	3,80	7.352.929	3,36	6.412.635	3,86
Outras Despesas	117.877.512	22.672.867	31,83	38.112.359	42,40	102.751.814	46,96	69.891.042	42,08
Intra-Orçamentária	664.217	-19.687	-0,02	173.381	0,19	551.399	0,25	304.420	0,18
Capital	53.802.818	14.406.593	20,22	14.125.730	15,71	36.594.809	16,72	21.132.442	12,72
Investimentos	47.683.818	14.506.881	20,36	11.710.473	13,03	30.487.309	13,93	16.941.274	10,20
Amortização da Dívida	6.119.000	-100.288	-0,14	2.415.258	2,68	6.107.500	2,79	4.191.168	2,52
Reserva de Contingência	15.772	0	0,00	0	0,00	0	0,00	0	0,00
Despesa Total	278.984.363	71.220.189	100,0	89.867.947	100,0	218.786.542	100,0	166.074.146	100,0



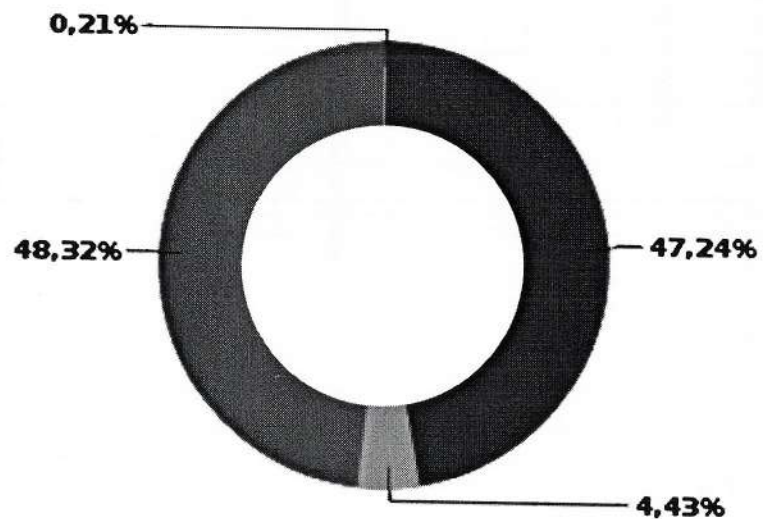
Despesa Realizada por Natureza

Despesa Corrente

Liquidada

144.637.284

Distribuído da seguinte forma:



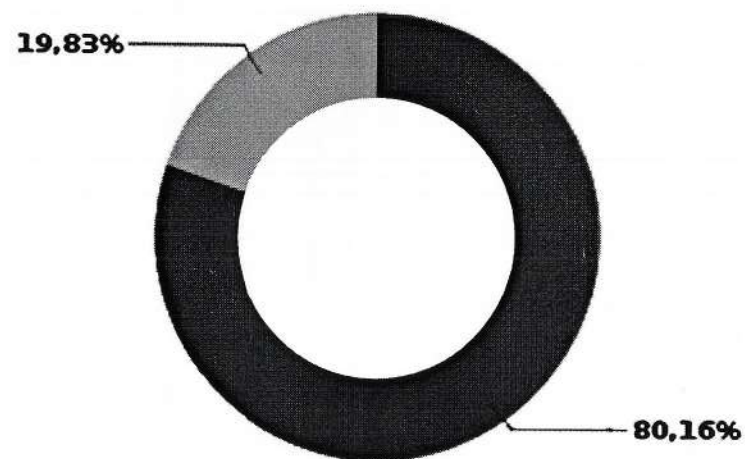
- Pessoal e Encargos Sociais
- Juros e Encargos da Dívida
- Outras Despesas Correntes
- Intra-Orçamentária

Despesa de Capital

Liquidada

21.132.442

Distribuído da seguinte forma:



- Investimentos
- Amortização da Dívida



Prefeitura Municipal de Cordeirópolis

Audiência Pública, § 4º, art. 9 da LC 101/2000

2º Quadrimestre de 2025

Câmara Municipal de Cordeirópolis

Despesa por Natureza

Especificação	Dotação Atualizada	Quadrimestre				Acumulado			
		Empenhado	%	Liquidado	%	Empenhado	%	Liquidado	%
Corrente	6.748.000								
Pessoal e Encargos	4.365.000	603.539	89,99	1.799.237	95,02	5.703.441	97,32	3.360.120	95,54
Outras Despesas	2.383.000	300.121	44,74	1.253.127	66,18	4.183.271	71,38	2.413.580	68,63
Intra-Orçamentária	3.000	0	0,00	546.110	28,84	1.520.170	25,94	946.540	26,91
Capital	200.000								
Investimentos	200.000	67.132	10,00	94.161	4,97	156.620	2,67	156.620	4,45
Despesa Total	6.951.000	670.671	100,0	1.893.398	100,0	5.860.062	100,0	3.516.740	100,0



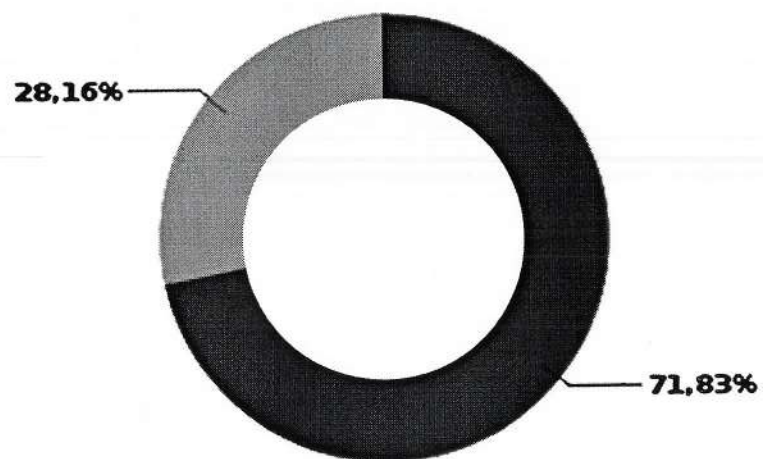
Despesa Realizada por Natureza

Despesa Corrente

Liquidada

3.360.120

Distribuído da seguinte forma:




● **Pessoal e Encargos Sociais** ● **Outras Despesas Correntes**

Despesa de Capital

Liquidada

156.620

Distribuído da seguinte forma:



● **Investimentos**



Prefeitura Municipal de Cordeirópolis

Audiência Pública, § 4º, art. 9 da LC 101/2000

2º Quadrimestre de 2025

Despesa por Natureza

Serviço Autônomo de Água e Esgoto de Cordeirópolis

Especificação	Dotação Atualizada	Quadrimestre				Acumulado			
		Empenhado	%	Liquidado	%	Empenhado	%	Liquidado	%
Corrente	11.713.000	2.323.682	68,01	3.498.655	76,19	9.304.283	83,86	6.986.575	80,04
Pessoal e Encargos	2.989.000	961.279	28,13	961.279	20,93	1.771.691	15,96	1.771.691	20,29
Outras Despesas	8.724.000	1.362.404	39,87	2.537.376	55,26	7.532.593	67,89	5.214.884	59,74
Capital	2.155.113	1.092.796	31,98	1.092.796	23,80	1.790.360	16,13	1.741.530	19,95
Investimentos	2.155.113	1.092.796	31,98	1.092.796	23,80	1.790.360	16,13	1.741.530	19,95
Despesa Total	13.868.113	3.416.478	100,0	4.591.450	100,0	11.094.643	100,0	8.728.104	100,0



Prefeitura Municipal de Cordeirópolis

Audiência Pública, § 4º, art. 9 da LC 101/2000

2º Quadrimestre de 2025

Despesa Realizada por Natureza

Despesa Corrente

Liquidada

6.986.575


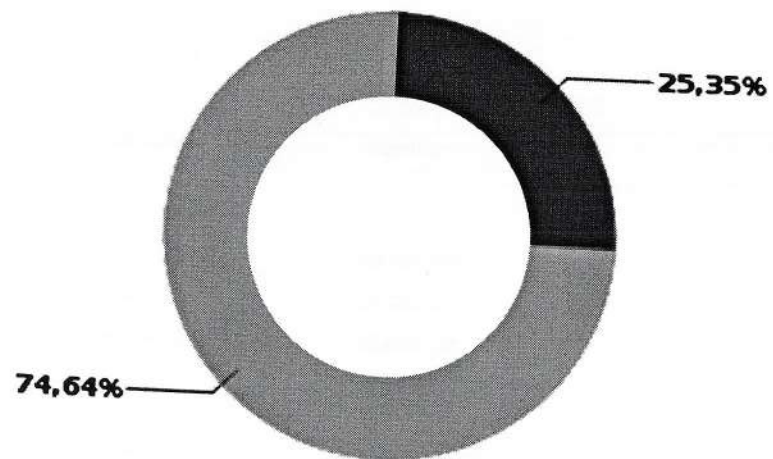
Distribuído da seguinte forma:

Despesa de Capital

Liquidada

1.741.530

Distribuído da seguinte forma:



● **Pessoal e Encargos Sociais** ● **Outras Despesas Correntes**

● **Investimentos**



Prefeitura Municipal de Cordeirópolis

Audiência Pública, § 4º, art. 9 da LC 101/2000

2º Quadrimestre de 2025

Comparativo da Despesa por Natureza

Prefeitura Municipal de Cordeirópolis

Especificação	Dotação Atualizada	Empenhado			Liquidado		
		2024	2025	%	2024	2025	%
Corrente	224.501.556	181.336.957	181.640.334	0,16	144.438.101	144.637.284	0,13
Pessoal e Encargos Sociais	99.252.044	66.556.521	71.535.591	7,48	62.861.737	68.333.607	8,70
Juros e Encargos da Dívida	7.372.000	6.815.215	7.352.929	7,88	4.390.218	6.412.635	46,06
Outras Despesas Correntes	117.877.512	107.965.222	102.751.814	-4,82	77.186.146	69.891.042	-9,45
Intra-Orçamentária Corrente	664.217	514.257	551.399	7,22	414.280	304.420	-26,51
Capital	53.802.818	42.751.635	36.594.809	-14,40	25.928.463	21.132.442	-18,49
Investimentos	47.683.818	36.705.491	30.487.309	-16,94	22.641.352	16.941.274	-25,17
Amortização da Dívida	6.119.000	6.046.144	6.107.500	1,01	3.287.110	4.191.168	27,50
Reserva de Contingência	15.772	0	0	0,00	0	0	0,00
Despesa Total	278.984.363	224.602.849	218.786.542	-2,58	170.780.843	166.074.146	-2,75



Prefeitura Municipal de Cordeirópolis

Audiência Pública, § 4º, art. 9 da LC 101/2000

2º Quadrimestre de 2025

Comparativo da Despesa por Natureza

Câmara Municipal de Cordeirópolis

Especificação	Dotação Atualizada	Empenhado			Liquidado		
		2024	2025	%	2024	2025	%
Corrente	6.748.000	5.508.780	5.703.441	3,53	3.216.799	3.360.120	4,45
Pessoal e Encargos Sociais	4.365.000	3.958.961	4.183.271	5,66	2.183.470	2.413.580	10,53
Outras Despesas Correntes	2.383.000	1.549.819	1.520.170	-1,91	1.033.330	946.540	-8,39
Intra-Orçamentária Corrente	3.000	18.000	0	-100,00	6.591	0	-100,00
Capital	200.000	75.817	156.620	106,57	58.972	156.620	165,58
Investimentos	200.000	75.817	156.620	106,57	58.972	156.620	165,58
Despesa Total	6.951.000	5.602.597	5.860.062	4,59	3.282.362	3.516.740	7,14



Prefeitura Municipal de Cordeirópolis

Audiência Pública, § 4º, art. 9 da LC 101/2000

2º Quadrimestre de 2025

Comparativo da Despesa por Natureza

Serviço Autônomo de Água e Esgoto de Cordeirópolis

Especificação	Dotação Atualizada	Empenhado			Liquidado		
		2024	2025	%	2024	2025	%
Corrente	11.713.000	9.497.285	9.304.283	-2,03	7.455.272	6.986.575	-6,28
Pessoal e Encargos Sociais	2.989.000	1.552.645	1.771.691	14,10	1.552.645	1.771.691	14,10
Outras Despesas Correntes	8.724.000	7.944.640	7.532.593	-5,18	5.902.628	5.214.884	-11,65
Capital	2.155.113	24.659	1.790.360	7.160,47	24.659	1.741.530	6.962,45
Investimentos	2.155.113	24.659	1.790.360	7.160,47	24.659	1.741.530	6.962,45
Despesa Total	13.868.113	9.521.944	11.094.643	16,51	7.479.932	8.728.104	16,68



Prefeitura Municipal de Cordeirópolis

Audiência Pública, § 4º, art. 9 da LC 101/2000

Resultado Orçamentário





Prefeitura Municipal de Cordeirópolis

Audiência Pública, § 4º, art. 9 da LC 101/2000

2º Quadrimestre de 2025

Resultado Orçamentário por Entidade


Entidade	Receitas	Despesas		Resultados			
	Realizada	Empenhada	Liquidada	Empenhado	%	Liquidado	%
Prefeitura Municipal	172.592.635	218.786.542	166.074.146	-46.193.907	-25,41	6.518.489	3,58
Câmara Municipal	0	5.860.062	3.516.740	-5.860.062	-3,22	-3.516.740	-1,93
Serviço Autônomo de Água e Esgoto	9.137.091	11.094.643	8.728.104	-1.957.552	-1,07	408.986	0,22
TOTAL	181.729.725	235.741.247	178.318.991	-54.011.521	-29,72	3.410.735	1,87



Prefeitura Municipal de Cordeirópolis

Audiência Pública, § 4º, art. 9 da LC 101/2000

Limites Constitucionais





Prefeitura Municipal de Cordeirópolis

Audiência Pública, § 4º, art. 9 da LC 101/2000

2º Quadrimestre de 2025

Restos a Pagar por Entidade

Descrição	Saldo Inicial		Pagamento		Cancelamento		Saldo até o Período	
	RP Proc.	RP Não Proc.	RP Proc.	RP Não Proc.	RP Proc.	RP Não Proc.	RP Proc.	RP Não Proc.
Prefeitura Municipal	23.224.408	6.146.588	13.640.027	1.747.039	11.650	550.949	9.572.731	3.848.600
Câmara Municipal	30.409	723.170	30.409	541.121	0	182.049	0	0
Serviço Autônomo de Água e Esgoto	824.679	0	812.479	0	0	0	12.200	0
TOTAL	24.079.496	6.869.758	14.482.915	2.288.160	11.650	732.998	9.584.931	3.848.600



Prefeitura Municipal de Cordeirópolis

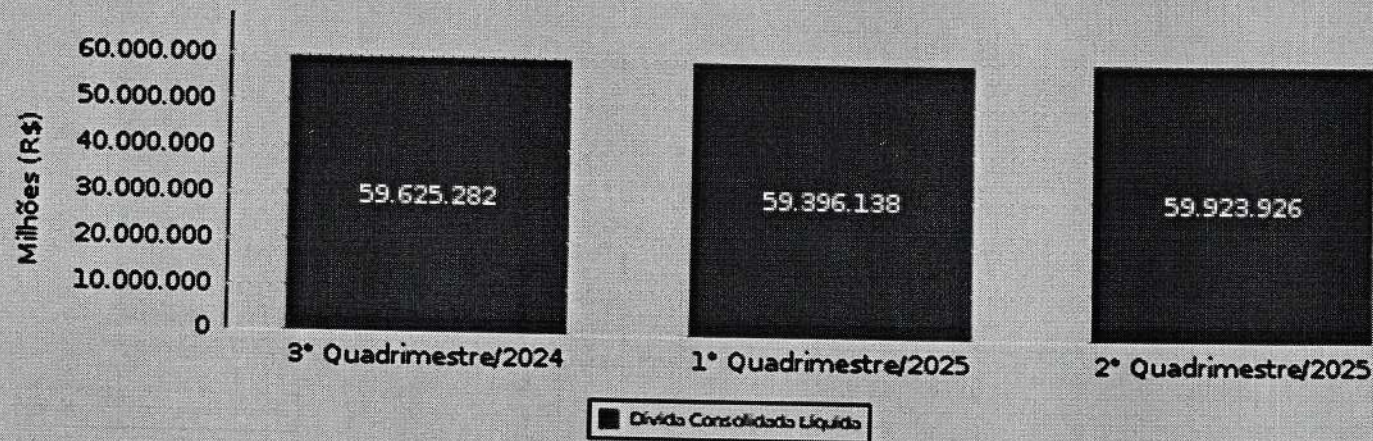
Audiência Pública, § 4º, art. 9 da LC 101/2000

2º Quadrimestre de 2025

Dívida Consolidada Líquida

	3º Quadrimestre/2024		1º Quadrimestre/2025		2º Quadrimestre/2025	
Receita Corrente Líquida	247.632.740	%	253.888.679	%	258.154.848	%
Dívida Consolidada Líquida	59.625.282	24,07	59.396.138	23,39	59.923.926	23,21
Limite Legal	297.159.288	120,00	304.666.415	120,00	309.785.818	120,00

DCL dos últimos três quadrimestres





Resultado Primário e Nominal

Resultado Primário	
Receitas Primárias	176.100.745
Despesas Primárias	167.410.768
Resultado Primário	8.689.977
Meta da LDO	-21.202.000

O **Resultado Primário** representa a economia (ou insuficiência) de recursos gerados pelo ente público para o cumprimento do serviço da dívida, especialmente daquela de longo prazo, denominada dívida consolidada ou fundada.

(Fonte: Manual LRF TCESP)

Resultado Nominal	
Dívida Fiscal Líquida 31/12/2024	56.260.833
Dívida Fiscal Líquida no Quadrimestre	58.567.902
Resultado Nominal	2.307.070
Meta da LDO	-16.832.000

O **Resultado Nominal** mostra a oscilação, quadrimestral ou anual, no Saldo da Dívida Fiscal Líquida entre o exercício anterior e atual, indica quanto a dívida pública da prefeitura aumentou ou diminuiu em um determinado período.

(Fonte: Manual LRF TCESP)



Prefeitura Municipal de Cordeirópolis

Audiência Pública, § 4º, art. 9 da LC 101/2000

2º Quadrimestre de 2025

Aplicação no Ensino

Receitas de Impostos e Transferências de Impostos

145.500.562

Aplicação Mínima Obrigatória - 25%

36.375.140

Despesas	Empenhado	%	Liquidado	%	Pago	%
Despesas com Recursos Próprios	21.847.781	15,01	16.440.281	11,29	15.989.828	10,98
Retenções ao Fundeb	22.339.373	15,35	22.339.373	15,35	22.339.373	15,35
(-) Fundeb Retido e Não Aplicado	0	0,00	0	0,00	0	0,00
Total Recursos Próprios	44.187.154	30,36	38.779.654	26,65	38.329.200	26,34

Aplicação no Ensino dos últimos três exercícios





Prefeitura Municipal de Cordeirópolis

Audiência Pública, § 4º, art. 9 da LC 101/2000

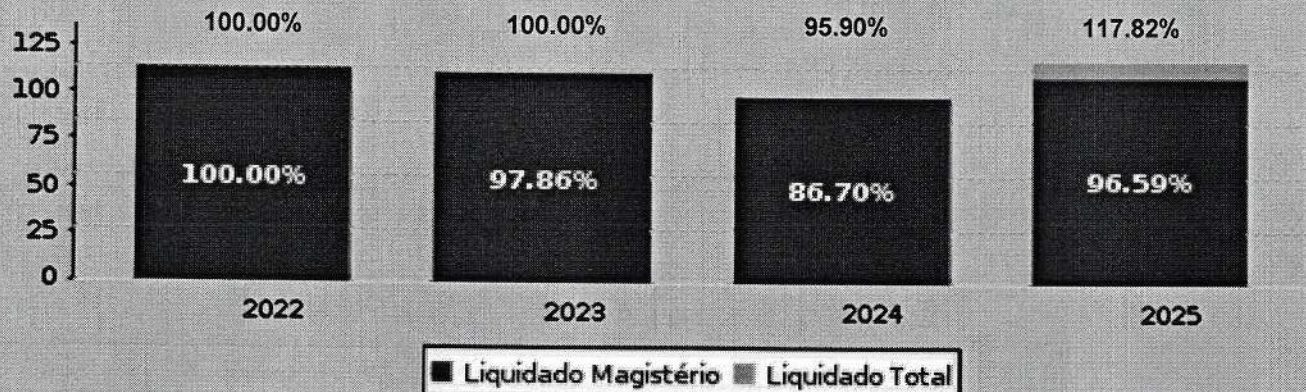
2º Quadrimestre de 2025

Aplicação no Fundeb

Receita Total 18.347.363	Receita Total 18.229.795 Exceto VAAR	Aplicação 70% 12.760.857 Exceto VAAR	Aplicação 90% 16.406.816 Exceto VAAR	VAAT 0	VAAF 0	VAAR 117.568
------------------------------------	---	---	---	------------------	------------------	------------------------

Despesas	Empenhado	%	Liquidado	%	Pago	%
Profissionais da Educação Básica* - Exceto Complementação da União Vaar (Mín. 70%)	17.608.098	96,59	17.608.098	96,59	17.128.099	93,96
Profissionais da Educação Básica* - Complementação da União Vaar	0	0,00	0	0,00	0	0,00
Outras	4.010.139	22,00	2.817.338	15,45	2.812.252	15,43
Total Aplicado (Min. 90%)	21.618.237	117,82	20.425.436	111,32	19.940.351	108,68

Aplicação no Fundeb dos últimos três exercícios





Prefeitura Municipal de Cordeirópolis

Audiência Pública, § 4º, art. 9 da LC 101/2000

2º Quadrimestre de 2025

Aplicação na Saúde

Receitas de Impostos e Transferências de Impostos

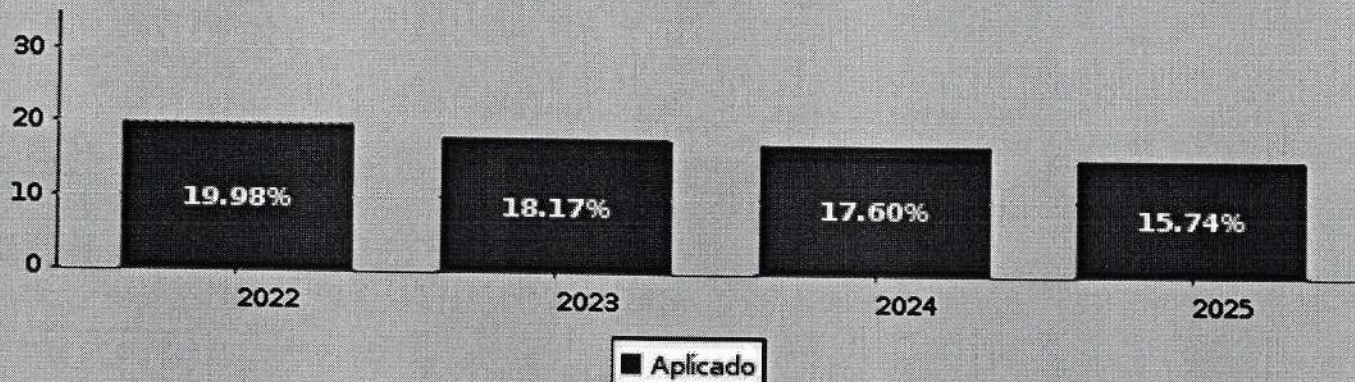
143.776.319

Aplicação Mínima Obrigatória - 15%

21.566.448

Despesas	Empenhado	%	Liquidado	%	Pago	%
Administração Geral	7.593.270	5,28	5.492.649	3,82	5.362.306	3,72
Assistência Hospitalar e Ambulatorial	11.698.918	8,13	11.098.894	7,71	10.721.223	7,45
Atenção Básica	6.127.814	4,26	6.049.350	4,20	5.892.724	4,09
Total de Recursos Próprios	25.420.002	17,68	22.640.893	15,74	21.976.253	15,28

Aplicação na Saúde dos últimos três exercícios





Prefeitura Municipal de Cordeirópolis

Audiência Pública, § 4º, art. 9 da LC 101/2000

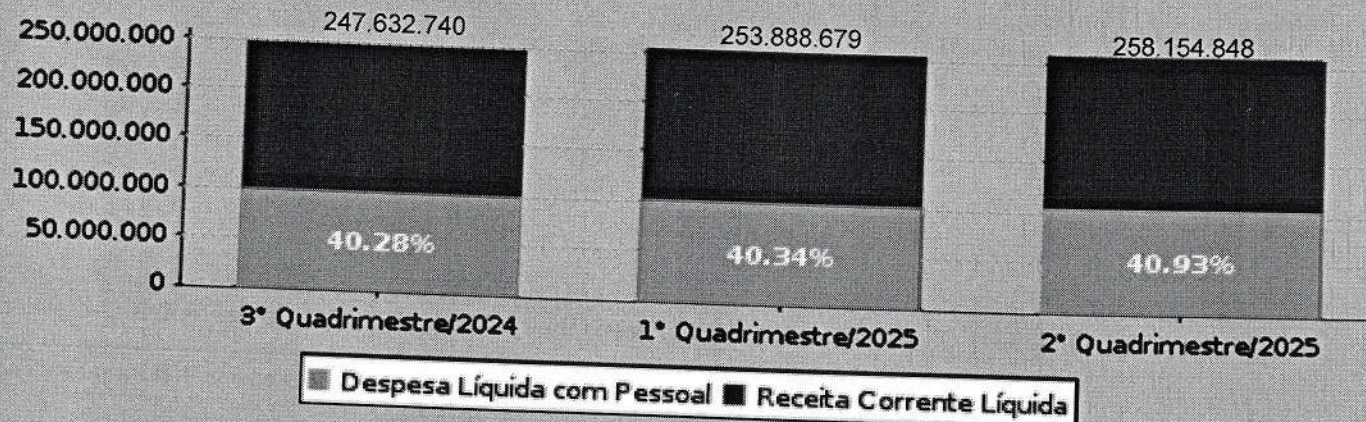
2º Quadrimestre de 2025

Despesa com Pessoal

Especificação	3º Quadrimestre/2024		1º Quadrimestre/2025		2º Quadrimestre/2025	
	Valor	%	Valor	%	Valor	%
Receita Corrente Líquida	247.632.740		253.888.679		258.154.848	

Especificação	3º Quadrimestre/2024		1º Quadrimestre/2025		2º Quadrimestre/2025	
	Valor	%	Valor	%	Valor	%
Limite Máximo de Gasto (Art. 20 LRF)	133.721.680	54,00	137.099.887	54,00	139.403.618	54,00
Limite Prudencial 95% (Art. 22 LRF)	127.035.596	51,30	130.244.892	51,30	132.433.437	51,30
Despesa Líquida com Pessoal	99.753.308	40,28	102.432.729	40,34	105.680.656	40,93

Despesa com Pessoal dos últimos três quadrimestres





Prefeitura Municipal de Cordeirópolis

Audiência Pública, § 4º, art. 9 da LC 101/2000

2º Quadrimestre de 2025

**Obrigado a todos
pela atenção!**